




ROBEES[®]

OUTDOOR
2017-2020



ROBBERS®





Seit 1964 werden in unserem Familienunternehmen in Südlohn Leuchten auf höchstem Niveau und in bester Qualität hergestellt.

Die Marke ROBERS steht für Tradition, Nachhaltigkeit und zeitlose Gestaltung. Entwicklung und Fertigung befinden sich unter einem Dach in unserem Werk in Südlohn. Dadurch erreichen wir eine sehr große Flexibilität. Die Leuchten werden von erfahrenen Schmieden in sorgfältiger Handarbeit hergestellt, somit wird jedes Stück zu einem Unikat.

Die verschiedenen Standardoberflächen haben wir auf Seite 193 abgebildet. Es werden nur hochwertige Materialien wie seewasserbeständiges Aluminium, Grauguß, Stahl – feuerverzinkt, Edelstahl und Kupfer verwendet.

Unsere Leuchten werden lichttechnisch ständig weiterentwickelt und können selbstverständlich mit LEDs und anderen innovativen Leuchtmitteln bestückt werden. Dadurch sind sie für die Zukunft gerüstet.

Die Leuchten sind anschlussfertig verdrahtet und nur mit hochwertigsten elektrischen Komponenten, welche das VDE Zeichen tragen, bestückt.

Aufgrund unserer Fertigungsmöglichkeiten sind wir in der Lage auf persönliche Kundenwünsche einzugehen. Dabei können wir nach Ihren Vorstellungen arbeiten oder Entwürfe für Sie ausarbeiten.



Since 1964 we have been producing high quality lighting fixtures in our family owned company in Südlohn/Germany.

The brand ROBERS symbolizes tradition, sustainability and timeless design. Development and production are under one roof at our plant in Südlohn. Thus, we achieve a high degree of flexibility.

Our lighting fixtures are carefully crafted by experienced blacksmiths. In this way each item becomes a unique touch. For different finishes see page 193. Only high-quality materials are used such as seawaterresistant aluminium, cast iron, hot-galvanized steel and copper.

Our lighting fixtures are constantly evolving regarding lighting technology and can of course be equipped with LEDs and other innovative light sources or can be prepared according to the dark sky regulations. Every lighting fixture and its electrical components are equipped to the required regulations as UL or SASO for example. Thus they are well prepared for the future.

The lighting fixtures are ready for installation at site and are equipped with high class electrical components.

Due to our manufacturing capabilities we can respond to special customer requests. Hereby we can realize your own ideas or we can give you our proposals.





Начиная с 1964 года на нашем семейном предприятии в городе Зюдлон в Германии мы производим светильники высочайшего качества.

Марка RPBERS – это традиции, основательность и классический дизайн.

Новые идеи светильников рождаются в нашем доме и здесь же воплощаются в жизнь высококлассными мастерами ручнойковки. Это позволяет очень гибко реагировать на пожелания клиентов. Каждая работа мастеров уникальна.


В производстве используются только высококачественные материалы, такие как устойчивый к воздействию морской воды алюминий, чугун, оцинкованная сталь и медь.

Образцы покрытий, используемых при производстве изделий, представлены на странице 193.

Мы идем в ногу с техническими инновациями и уже сегодня оснащаем светильники светодиодными (LED) и другими современными энергосберегающими источниками света.

Светильники поставляются укомплектованными только высококачественными электрическими компонентами и готовыми к установке.

Наши производственные возможности позволяют осуществить самые изысканные пожелания клиента. Мы реализуем ваши представления по разработанному нами эскизу.





Depuis 1964 notre entreprise familiale installée à Südlohn en Allemagne produit des luminaires de prestige d'une qualité remarquable.

La marque ROBERS est reconnue pour l'authenticité et la valeur ajoutée de leurs créations intemporelles. Le fait de développer et de fabriquer les produits dans l'usine de Südlohn apporte une très grande souplesse d'adaptation. Les lampes sont réalisées dans le respect des traditions artisanales afin que chaque pièce reste unique.

Le panel des différentes finitions est représenté à la page 193.

Nous n'utilisons que des matériaux de grande qualité comme de l'aluminium insensible à l'eau de mer, de la fonte, de l'acier galvanisé à chaud, de l'inox, du bronze.

En constante évolution, les luminaires Robers sont adaptés à recevoir des techniques d'éclairages innovantes et performantes répondant aux normes de qualité.

Les lampes sont dotées de câblages et de composants électriques de qualité. Elles sont livrées prêt à brancher.

Grâce à notre adaptabilité, nous sommes en mesure de satisfaire les souhaits de nos clients. Nous pouvons travailler selon vos critères ou développer pour vous des projets spécifiques.





AL 6855

AL 6855 Pollerleuchte / post lamp

Fassung / socket - EEK / EEC: 2 x E 27 / E 26 - A++ - E
Höhe / height: 1110 mm / 43,3 inch
Breite / width: 270 mm / 10,6 inch
Glas / glass: Nr. 478 opal
Lackierung / finish: old copper
Gewicht / weight: 26 kg



AL 6857 Sockelleuchte / pedestal lamp

Fassung / socket - EEK / EEC: 1 x E 27 / E 26 - A++ - E
Höhe / height: 540 mm / 21,3 inch
Breite / width: 270 mm / 10,6 inch
Glas / glass: Nr. 477 opal
Lackierung / finish: old copper
Gewicht / weight: 16 kg



AL 6856

Pollerleuchte mit einer Schukosteckdose / post lamp with one receptacle

Fassung / socket - EEK / EEC: 2 x E 27 / E 26 - A++ - E
Höhe / height: 1110 mm / 43,3 inch
Breite / width: 270 mm / 10,6 inch
Glas / glass: Nr. 478 opal
Lackierung / finish: old copper
Gewicht / weight: 28 kg



AL 6856



AL 6857



AL 6856



AL 6862

AL 6862

Pollerleuchte / post lamp


Fassung / socket:	2 x E 27 / E 26
EEK / EEC:	A++ - E
Höhe / height:	1000 mm / 39,4 inch
Breite / width:	172 mm / 6,8 inch
Glas / glass:	Nr. 303 opal
Lackierung / finish:	old copper
Gewicht / weight:	11 kg



WL 3653

Wandleuchte / wall lamp

Fassung / socket:	2G 11 / 18 Watt LED 2700 K inkl. Leuchtmittel / lamp included
EEK / EEC:	A
Höhe / height:	721 mm / 28,4 inch
Breite / width:	172 mm / 6,8 inch
Ausladung / distance to wall:	119 mm / 4,7 inch
Glas / glass:	Nr. 391 opal
Lackierung / finish:	old copper
Gewicht / weight:	10 kg



WL 3653



AL 6858



AL 6858

AL 6858

Steckdosenpoller / bollard with two receptacles

Fassung / socket:	2 x Schuko
Höhe / height:	530 mm / 20,9 inch
Breite / width:	270 mm / 10,6 inch
Lackierung / finish:	old copper
Gewicht / weight:	17 kg






AL 6868

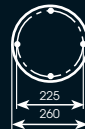
AL 6868
 Ständerleuchte / post lamp
 (M 147, AL 1593)

Fassung / socket: 1 x E 27 / E 26
 EEK / EEC: A++ - E
 Höhe / height: 2686 mm / 105,7 inch
 Breite / width: 350 mm / 13,8 inch
 Glas / glass: antika
 Lackierung / finish: old copper
 Gewicht / weight: 40 kg



AL 6867
 Sockelleuchte / pedestal lamp
 (M 58, AL 1593)

Fassung / socket: 1 x E 27 / E 26
 EEK / EEC: A++ - E
 Höhe / height: 913 mm / 36 inch
 Breite / width: 350 mm / 13,8 inch
 Glas / glass: antika
 Lackierung / finish: old copper
 Gewicht / weight: 20 kg



WL 3667
 Wandleuchte / wall lamp
 (WA 7046, AL 1593)

Fassung / socket: 1 x E 27 / E 26
 EEK / EEC: A++ - E
 Höhe / height: 1040 mm / 40,9 inch
 Breite / width: 350 mm / 13,8 inch
 Ausladung / distance to wall: 555 mm / 22 inch
 Glas / glass: antika
 Lackierung / finish: old copper
 Gewicht / weight: 18 kg



AL 6867



WL 3667




AL 6837



AL 6836

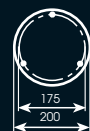
AL 6837
 Ständerleuchte / post lamp
 (M 510, AL1659)

Fassung / socket: 1 x E 27 / E 26
 EEK / EEC: A++ - E
 Höhe / height: 1510 mm / 60 inch
 Glas / glass: antika
 Lackierung / finish: old bronze
 Gewicht / weight: 15,6 kg



AL 6836
 Sockelleuchte / pedestal lamp
 (M 516, AL 1659)

Fassung / socket: 1 x E 27 / E 26
 EEK / EEC: A++ - E
 Höhe / height: 580 mm / 22,8 inch
 Breite / width: 267 mm / 10,5 inch
 Glas / glass: antika
 Lackierung / finish: old bronze
 Gewicht / weight: 9,8 kg

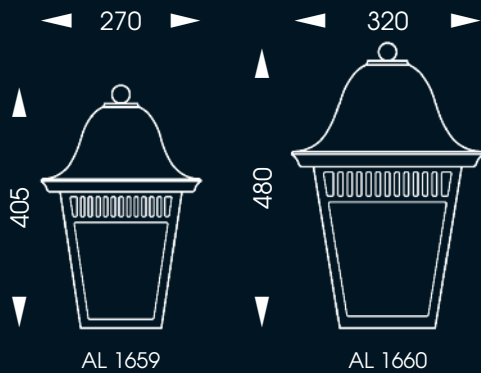




WL 3640

WL 3640 Wandleuchte / wall lamp
(WA 7161-S, AL 1659)

Fassung / socket - EEK / EEC: 1 x E 27 / E 26 - A++ - E
 Höhe / height: 570 mm / 22,5 inch
 Breite / width: 270 mm / 10,5 inch
 Ausladung / distance to wall: 368 mm / 14,5 inch
 Glas / glass: antika
 Lackierung / finish: old bronze
 Gewicht / weight: 9,8 kg



HL 2629

HL 2629 Hängeleuchte / suspension lamp (AL 1660-H)

Fassung / socket - EEK / EEC: 1 x E 27 / E 26 - A++ - E
 Höhe / height: 510 mm / 20 inch
 Breite / width: 320 mm / 12,5 inch
 Glas / glass: antika
 Lackierung / finish: old bronze
 Baldachin / canopy: B 15
 Kette / chain: K 1160 - 1 m
 Gewicht / weight: 9,5 kg

WL 3642 Wandleuchte / wall lamp

Fassung / socket - EEK / EEC: 1 x E 27 / E 26 - A++ - E
 Höhe / height: 410 mm / 16,2 inch
 Breite / width: 272 mm / 10,7 inch
 Ausladung / distance to wall: 136 mm / 5,5 inch
 Glas / glass: antika
 Lackierung / finish: old bronze
 Gewicht / weight: 5,4 kg

WL 3641 Wandleuchte / wall lamp
(WA 7161-H, AL 1659-H)

Fassung / socket - EEK / EEC: 1 x E 27 / E 26 - A++ - E
 Höhe / height: 480 mm / 19 inch
 Breite / width: 270 mm / 10,5 inch
 Ausladung / distance to wall: 368 mm / 14,5 inch
 Glas / glass: antika
 Lackierung / finish: old bronze
 Gewicht / weight: 8,6 kg



WL 3641




WL 3642



AL 6838


AL 6838 Sockelleuchte / pedestal lamp
(M 58, AL 1660)

Fassung / socket - EEK / EEC: 1 x E 27 / E 26 - A++ - E
 Höhe / height: 785 mm / 31 inch
 Breite / width: 320 mm / 12.5 inch
 Glas / glass: antika
 Lackierung / finish: old black
 Gewicht / weight: 16 kg



AL 6839 Ständerleuchte / post lamp
(M 147, AL 1660)

Fassung / socket - EEK / EEC: 1 x E 27 / E 26 - A++ - E
 Höhe / height: 2560 mm / 100 inch
 Breite / width: 320 mm / 12.5 inch
 Glas / glass: antika
 Lackierung / finish: old black
 Gewicht / weight: 36,2 kg



WL 3643

WL 3643 Wandleuchte / wall lamp

Fassung / socket - EEK / EEC: 1 x E 27 / E 26 - A++ - E
 Höhe / height: 480 mm / 19 inch
 Breite / width: 330 mm / 13 inch
 Ausladung / distance to wall: 160 mm / 6.3 inch
 Glas / glass: antika
 Lackierung / finish: old black
 Gewicht / weight: 7,2 kg



AL 6839



WL 3628



WL 3605



WL 3605

WL 3628 Wandleuchte / wall lamp

Fassung / socket: 1 x E 27 / E 26
 EEK / EEC: A++ - E
 Höhe / height: 618 mm / 24,3 inch
 Breite / width: 252 mm / 10 inch
 Ausladung / distance to wall: 200 mm / 8 inch
 Glas / glass: klar / clear
 Lackierung / finish: old bronze
 Gewicht / weight: 12 kg

WL 3605 Wandleuchte / wall lamp

Fassung / socket: 1 x E 27 / E 26
 EEK / EEC: A++ - E
 Höhe / height: 412 mm / 16 inch
 Breite / width: 168 mm / 6,6 inch
 Ausladung / distance to wall: 133 mm / 5,2 inch
 Glas / glass: klar / clear
 Lackierung / finish: old bronze
 Gewicht / weight: 6,2 kg

WL 3605 Wandleuchte / wall lamp

Glas / glass: klar innen matt / clear inside frosted
 Lackierung / finish: eisen-natur / iron nature



WL 3628

WL 3628

Wandleuchte / wall lamp

Fassung / socket: 1 x E 27 / E 26
 EEK / EEC: A++ - E
 Höhe / height: 618 mm / 24,3 inch
 Breite / width: 252 mm / 10 inch
 Ausladung / distance to wall: 200 mm / 8 inch
 Glas / glass: antika
 Lackierung / finish: patina
 Gewicht / weight: 12 kg

HL 2584

Hängeleuchte mit Kette /
 suspension lamp with chain

Fassung / socket: 1 x E 27 / E 26
 EEK / EEC: A++ - E
 Höhe / height: 410 mm / 16 inch
 Breite / width: 160 mm / 6,3 inch
 Glas / glass: klar / clear
 Lackierung / finish: patina
 Baldachin / canopy: B 15
 Kette / chain: K 1159 - 1 m
 Gewicht / weight: 6,2 kg



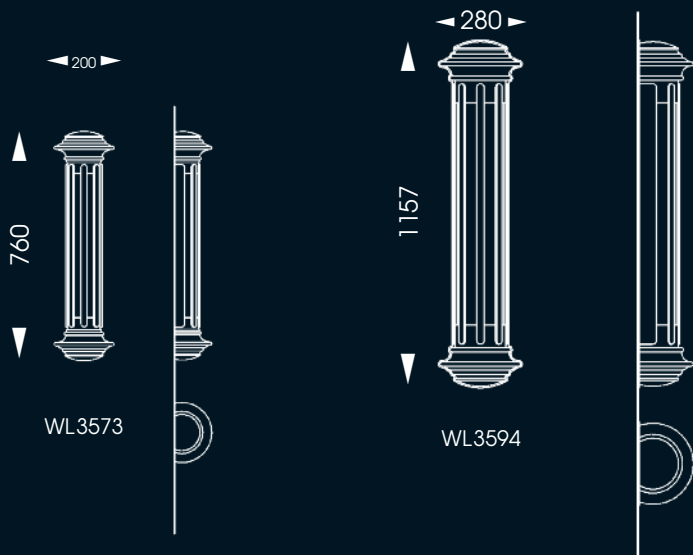
HL 2584



WL 3594



WL 3573



WL 3594 Wandleuchte / wall lamp

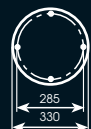
Fassung / socket - EEK / EEC: 2 x 2G 11/ 2 x 15 Watt LED 2700K - A
 Höhe / height: 1157 mm / 45,6 inch
 Breite / width: 280 mm / 11 inch
 Ausladung / distance to wall: 190 mm / 7,5 inch
 Glas / glass: Nr. 422 opal
 Lackierung / finish: eisen-natur / iron nature
 Gewicht / weight: 22 kg

WL 3573 Wandleuchte / wall lamp

Fassung / socket - EEK / EEC: 1 x 2G 11/ 18 Watt LED 2700K - A
 Höhe / height: 760 mm / 30 inch
 Breite / width: 200 mm / 8 inch
 Ausladung / distance to wall: 130 mm / 5 inch
 Glas / glass: Nr. 391 opal
 Lackierung / finish: eisen-natur / iron nature
 Gewicht / weight: 15 kg

AL 6600 Pollerleuchte / post lamp

Fassung / socket - EEK / EEC: 1 x 2G 11 - A
 max. Dulux L 24 Watt
 Höhe / height: 1100 mm / 43 inch
 Glas / glass: Nr. 303 opal
 Lackierung / finish: patina
 Gewicht / weight: 19,5 kg



Diese Leuchten werden inkl. Leuchtmittel geliefert / delivery lamp included



AL 6600



AL 6614

AL 6614 Ständerleuchte / post lamp
(M 57, AL 1579)

Fassung / socket - EEK / EEC: 1 x E 27 / E 26 - A++ - E
 Höhe / height: 1530 mm / 60 inch
 Breite / width: 270 mm / 11 inch
 Glas / glass: Nr. 329 opal
 Lackierung / finish: old copper
 Gewicht / weight: 15,2 kg




AL 6602 Ständerleuchte / post lamp
(M 447, AL 1575)

Fassung / socket - EEK / EEC: 1 x E 27 / E 26 - A++ - E
 Höhe / height: 3620 mm / 143 inch
 Glas / glass: Nr. 317 opal
 Lackierung / finish: old copper
 Gewicht / weight: 39,5 kg

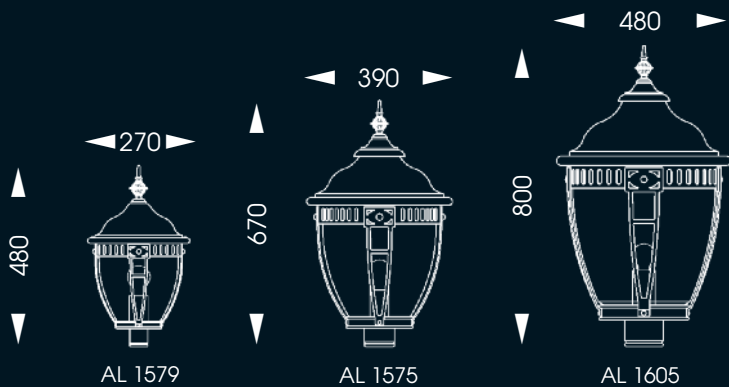


AL 6613 Sockelleuchte / pedestal lamp
(M 143, AL 1579)

Fassung / socket - EEK / EEC: 1 x E 27 / E 26 - A++ - E
 Höhe / height: 600 mm / 24 inch
 Breite / width: 270 mm / 11 inch
 Glas / glass: Nr. 329 opal
 Lackierung / finish: old copper
 Gewicht / weight: 7,2 kg



AL 6613





AL 6602



AL 6603



WL 3449

WL 3449


Wandleuchte / wall lamp
(WA 7046, AL 1575)

Fassung / socket:	1 x E 27 / E 26
EEK / EEC:	A++ - E
Höhe / height:	960 mm / 38 inch
Breite / width:	390 mm / 15 inch
Ausladung / distance to wall:	590 mm / 23 inch
Glas / glass:	Nr. 317 klar / clear
Lackierung / finish:	patina
Gewicht / weight:	16 kg

AL 6601

Sockelleuchte / pedestal lamp
(M 58, AL 1575)

Fassung / socket:	1 x E 27 / E 26
EEK / EEC:	A++ - E
Höhe / height:	880 mm / 35 inch
Glas / glass:	Nr. 317 opal
Lackierung / finish:	patina
Gewicht / weight:	17 kg



AL 6603

2-fl. Ständerleuchte / 2-lighter post lamp
(M 447, AL 1575, KR 176)

Fassung / socket:	2 x E 27 / E 26
EEK / EEC:	A++ - E
Höhe / height:	3070 mm / 121 inch
Glas / glass:	Nr. 317 opal
Lackierung / finish:	patina
Gewicht / weight:	65,5 kg



AL 6601



WL 3463

WL 3463

Wandleuchte / wall lamp

Fassung / socket: 1 x E 27 / E 26
 EEK / EEC: A++ - E
 Höhe / height: 470 mm / 19 inch
 Breite / width: 270 mm / 11 inch
 Ausladung / distance to wall: 135 mm / 5 inch
 Glas / glass: Nr. 330 opal
 Lackierung / finish: terra
 Gewicht / weight: 4,6 kg



WL 3464

DE 2578-A

Deckenleuchte / ceiling lamp

Fassung / socket: 3 x E 27 / E 26
 EEK / EEC: A++ - E
 Höhe / height: 265 mm / 10,5 inch
 Breite / width: 420 mm / 16,5 inch
 Glas / glass: Nr. 321 opal
 Lackierung / finish: terra
 Gewicht / weight: 9 kg

WL 3464

Wandleuchte / wall lamp
 (WA 7045, AL 1579)

Fassung / socket: 1 x E 27 / E 26
 EEK / EEC: A++ - E
 Höhe / height: 660 mm / 26 inch
 Breite / width: 270 mm / 11 inch
 Ausladung / distance to wall: 400 mm / 16 inch
 Glas / glass: Nr. 329 opal
 Lackierung / finish: terra
 Gewicht / weight: 8,8 kg

HL 2530

Hängeleuchte mit Kette /
 suspension lamp with chain

Fassung / socket: 1 x E 27 / E 26
 EEK / EEC: A++ - E
 Höhe / height: 450 mm / 17,8 inch
 Breite / width: 320 mm / 12,6 inch
 Glas / glass: Nr. 329 klar / clear
 Lackierung / finish: terra
 Baldachin / canopy: B 15
 Kette / chain: K 1159 - 1 m
 Gewicht / weight: 8,8 kg



DE 2578-A



HL 2530




AL 6865



WL 3561

AL 6865 Ständerleuchte / post lamp
(M 387-2M, AL 1575)

Fassung / socket - EEK / EEC: 1 x E 27 / E 26 - A++ - E
 Höhe / height: 2640 mm / 104 inch
 Glas / glass: Nr. 317 opal
 Lackierung / finish: old black
 Gewicht / weight: 35 kg



WL 3561 Wandleuchte / wall lamp
(WA 7045, AL 1579-H)

Fassung / socket - EEK / EEC: 1 x E 27 / E 26 - A++ - E
 Höhe / height: 590 mm / 23.2 inch
 Breite / width: 270 mm / 11 inch
 Ausladung / distance to wall: 400 mm / 16 inch
 Glas / glass: Nr. 329 opal
 Lackierung / finish: old black
 Gewicht / weight: 9 kg

AL 6866 Ständerleuchte / post lamp
(M 120-3M, AL 1605)

Fassung / socket - EEK / EEC: 1 x E 27 / E 26 - A++ - E
 Höhe / height: 3790 mm / 150 inch
 Glas / glass: Nr. 307 opal
 Lackierung / finish: old black
 Gewicht / weight: 103 kg





AL 6866



AL 6637



AL 6637



AL 6636



AL 6636

AL 6637

Steckdosenpoller / bollard with receptacles

Fassung / socket: 3 x Schukosteckdose / receptacles
 Höhe / height: 610 mm / 24 inch
 Breite / width: 200 mm / 8 inch
 Lackierung / finish: patina
 Gewicht / weight: 9 kg



AL 6636

Pollerleuchte mit 2 Schukosteckdosen /
 post lamp with 2 receptacles

Fassung / socket - EEK / EEC: 1 x E 27 / E 26 - A++ - E
 2 x Schukosteckdose / receptacles
 Höhe / height: 610 mm / 24 inch
 Breite / width: 200 mm / 8 inch
 Macrolonzyylinder: opal
 Lackierung / finish: patina
 Gewicht / weight: 10,6 kg





AL 6619

AL 6619

Pollerleuchte / post lamp

Fassung / socket: 1 x E 27 / E 26
 EEK / EEC: A++ - E
 Höhe / height: 1100 mm / 43 inch
 Breite / width: 200 mm / 8 inch
 Glas / glass: Nr. 333 opal
 Lackierung / finish: patina
 Gewicht / weight: 13 kg



AL 6636-A

Pollerleuchte / post lamp

Fassung / socket: 1 x E 27 / E 26
 EEK / EEC: A++ - E
 Höhe / height: 610 mm / 24 inch
 Breite / width: 200 mm / 8 inch
 Macrolonzyylinder: opal
 Lackierung / finish: patina
 Gewicht / weight: 11 kg



AL 6636-A



AL 6828



WL 3632-ST



WL 3632-ST - Detail

AL 6828 Sockelleuchte / pedestal lamp

Fassung / socket - EEK / EEC: 1 x E 27 / E 26 - A++ - E
 Höhe / height: 365 mm / 14,5 inch
 Breite / width: 170 mm / 6,5 inch
 Glas / glass: Nr. 347-OM, klar / clear
 Lackierung / finish: eisen-natur / iron nature
 Gewicht / weight: 15 kg



WL 3632-ST Wandleuchte / wall lamp

Fassung / socket - EEK / EEC: 1 x E 27 / E 26 + GU 10 - A++ - E
 with Downlight 1 x GU 10
 Höhe / height: 400 mm / 16 inch
 Breite / width: 236 mm / 9,5 inch
 Ausladung / distance to wall: 218 mm / 8,5 inch
 Glas / glass: Nr. 347-OM, klar / clear
 Lackierung / finish: eisen-natur / iron nature
 Gewicht / weight: 12,5 kg

AL 6832 Pollerleuchte / post lamp

Fassung / socket - EEK / EEC: 1 x E 27 / E 26 - A++ - E
 Höhe / height: 1100 mm / 43 inch
 Breite / width: 170 mm / 6,5 inch
 Glas / glass: Nr. 347-OM, klar / clear
 Lackierung / finish: eisen-natur / iron nature
 Gewicht / weight: 20 kg







HL 2491-A

HL 2491-A Hängeleuchte / susp. lamp with downlight

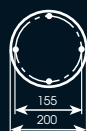
Fassung / socket - EEK / EEC: 1 x E 27 / E 26 - 1 x GU 10 - A++ - E
 Höhe / height: 530 mm / 21 inch
 Breite / width: 260 mm / 10 inch
 Glas / glass: Nr. 347-OM, klar / clear
 Lackierung / finish: eisen-natur / iron nature
 Baldachin / canopy: B 15
 Kette / chain: K 1160 - 1 m
 Gewicht / weight: 13 kg

WL 3531-A-ST Wandleuchte / wall lamp with downlight

Fassung / socket - EEK / EEC: 1 x E 27 / E 26 - 1 x GU 10 - A++ - E
 Höhe / height: 520 mm / 21 inch
 Breite / width: 265 mm / 10 inch
 Ausladung / distance to wall: 215 mm / 9 inch
 Glas / glass: Nr. 347-OM, klar / clear
 Lackierung / finish: eisen-natur / iron nature
 Gewicht / weight: 12 kg

AL 6701 Ständerleuchte mit Downlight / post lamp with downlight (M 459, KR 589, AL 1630)

Fassung / socket - EEK / EEC: 1 x E 27 / E 26 - 1 x GU 10 - A++ - E
 Höhe / height: 2465 mm / 97 inch
 Glas / glass: Nr. 347-OM, klar / clear
 Lackierung / finish: eisen-natur / iron nature
 Gewicht / weight: 35 kg



AL 6701 - Detail



WL 3531-A-ST



AL 6701



WL 3663



**AL 6861
Detail**

WL 3663

Wand Glas Skulptur / wall glass sculpture

Fassung / socket: 4 x GU 10 (3 x UP, 1 x DOWN) LED,
6 Watt, 24°, 3000 K
EEK / EEC: A+
Höhe / height: ca. 880 mm / approx 34,6 inch
Breite / width: 250 mm / 9,8 inch
Ausladung / distance to wall: 170 mm / 6,7 inch
Glas / glass: 3 x Nr. 475
Lackierung / finish: eisen-natur / iron nature
Gewicht / weight: 10,2 kg

AL 6861

Glas Skulptur / glass sculpture

Fassung / socket: 5 x GU 10 LED, 6 Watt, 24°, 3000 K
EEK / EEC: A+
Höhe / height: ca. 1100 mm /
approx 44 inch
Breite / width: 239 mm / 9,4 inch
Glas / glass: 5 x Nr. 475
Lackierung / finish: eisen-natur / iron nature
Gewicht / weight: 20 kg



Diese Leuchten werden inkl. Leuchtmittel geliefert / delivery lamp included



WL 3663 - Detail



AL 6861



AL 6861 - Detail



AL 6861 - Detail



AL 6886

AL 6885

AL 6887



**AL 6848
Detail**

AL 6885 Schilfleuchte / reed lamp

Fassung / socket - EEK / EEC: 1 x 1,5 Watt LED, 3000 K - A+
 Höhe / height: ca. 1530 mm / approx 60 inch
 Breite / width: ca. 250 mm / approx 10 inch
 Glas / glass: Nr. 468
 Lackierung / finish: terra, 8,8 kg

AL 6886 Schilfleuchte / reed lamp

Fassung / socket - EEK / EEC: 1 x 1,5 Watt LED, 3000 K - A+
 Höhe / height: ca. 1735 mm / approx 68 inch
 Breite / width: ca. 250 mm / approx 10 inch
 Lackierung / finish: terra, 9,2 kg



AL 6887 Schilfleuchte / reed lamp

Fassung / socket - EEK / EEC: 1 x 1,5 Watt LED, 3000 K - A+
 Höhe / height: ca. 1950 mm / approx 77 inch
 Breite / width: ca. 250 mm / approx 10 inch
 Lackierung / finish: terra, 9,6 kg

AL 6848 Schilfleuchte 5 fig. / reed lamp

Fassung / socket - EEK / EEC: 5 x 1,5 Watt LED, 3000 K - A+
 Höhe / height: ca. 1930 mm / approx 76 inch
 Breite / width: ca. 400 mm / approx 18 inch
 Glas / glass: 5 x Nr. 468
 Lackierung / finish: terra, 33 kg



Diese Leuchten werden inkl. Leuchtmittel geliefert / delivery lamp included



AL 6848



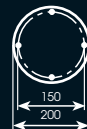
WL 3664

**WL 3664
Detail**



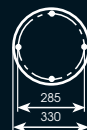
AL 6846 (ohne Abbildung / without picture)
Ständerleuchte / post lamp (M 459-2M, AL 1654)

Fassung / socket - EEK / EEC: LED Modul 28 Watt - 3000 K - A+
Höhe / height: 2670 mm / 105 inch
Glas / glass: Nr. 445, klar innen matt / clear inside frosted
Lackierung / finish: eisen-natur / iron nature
Gewicht / weight: 20 kg



AL 6847 Ständerleuchte / post lamp
(M 502-3,5M, AL 1655)


Fassung / socket - EEK / EEC: LED Modul 28 Watt - 3000 K - A+
Höhe / height: 4215 mm / 166 inch
Glas / glass: Nr. 445, klar innen matt / clear inside frosted
Lackierung / finish: eisen-natur / iron nature
Gewicht / weight: 37 kg



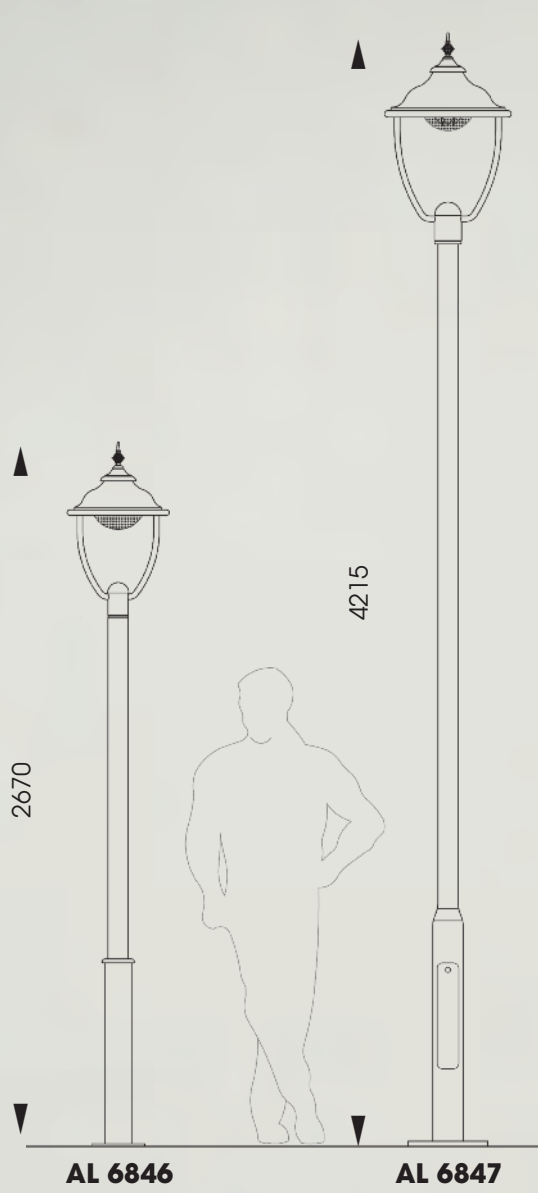
WL 3664 Schilf-Wandleuchte / reed wall lamp

Fassung / socket - EEK / EEC: 3 x 1,5 Watt LED, 3000 K - A+
Höhe / height: ca. 1880 mm / approx 74 inch
Breite / width: ca. 400 mm / approx 18 inch
Ausladung / distance to wall: ca. 300 mm / approx 12 inch
Glas / glass: 3 x Nr. 468
Lackierung / finish: terra, 27 kg

Diese Leuchten werden inkl. Leuchtmittel geliefert / delivery lamp included



**WL 3664
Detail**



AL 6847



AL 6870

AL 6872



AL 1658



AL 1657

AL 6870

Sockelleuchte / pedestal lamp
(M 492, AL 1657)


Fassung / socket: 1 x E 27 / E 26
 EEK / EEC: A++ - E
 Höhe / height: 630 mm / 25 inch
 Breite / width: 310 mm / 12,2 inch
 Glas / glass: Nr. 368 antika
 Lackierung / finish: old copper
 Gewicht / weight: 12 kg



AL 6872

Sockelleuchte / pedestal lamp
(M 65, AL 1658)

Fassung / socket: 1 x E 27 / E 26
 EEK / EEC: A++ - E
 Höhe / height: 943 mm / 37 inch
 Breite / width: 450 mm / 17,7 inch
 Glas / glass: Nr. 389 antika
 Lackierung / finish: old copper
 Gewicht / weight: 33 kg






AL 6871


AL 6871
 Ständerleuchte / post lamp
 (M 510, AL 1657)

Fassung / socket: 1 x E 27 / E 26
 EEK / EEC: A++ - E
 Höhe / height: 1550 mm / 61 inch
 Glas / glass: Nr. 368 antika
 Lackierung / finish: old copper
 Gewicht / weight: 19 kg



AL 6873
 Ständerleuchte / post lamp
 (M 184, AL 1658)

Fassung / socket: 1 x E 27 / E 26
 EEK / EEC: A++ - E
 Höhe / height: 3065 mm / 120 inch
 Glas / glass: Nr. 389 antika
 Lackierung / finish: old copper
 Gewicht / weight: 52 kg



AL 6873



AL 6822

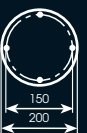
AL 6821



WL 3631

AL 6821 Sockelleuchte / pedestal lamp

Fassung / socket - EEK / EEC: 1 x E 27 / E 26 - A++ - E
 Höhe / height: 386 mm / 15 inch
 Breite / width: 210 mm / 8,3 inch
 Glas / glass: antika
 Lackierung / finish: vintage
 Gewicht / weight: 7,6 kg



AL 6822 Ständerleuchte / post lamp

Fassung / socket - EEK / EEC: 1 x E 27 / E 26 - A++ - E
 Höhe / height: 1036 mm / 40,8 inch
 Breite / width: 210 mm / 8,3 inch
 Glas / glass: antika
 Lackierung / finish: vintage
 Gewicht / weight: 11,2 kg



WL 3631 Wandleuchte / wall lamp

Fassung / socket - EEK / EEC: 1 x E 27 / E 26 - A++ - E
 Höhe / height: 286 mm / 11,2 inch
 Breite / width: 220 mm / 8,6 inch
 Ausladung / distance to wall: 159 mm / 6,3 inch
 Glas / glass: antika
 Lackierung / finish: vintage
 Gewicht / weight: 4,6 kg



WL 3501



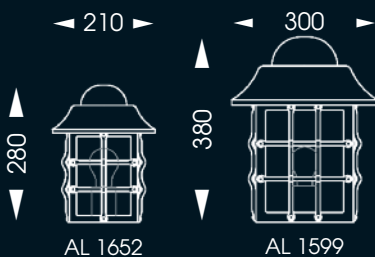
WL 3506

WL 3501 Wandleuchte / wall lamp
(WA 7153, AL 1599)

Fassung / socket - EEK / EEC: 1 x E 27 / E 26 - A++ - E
 Höhe / height: 560 mm / 22 inch
 Breite / width: 300 mm / 12 inch
 Ausladung / distance to wall: 465 mm / 18 inch
 Glas / glass - Lackierung / finish: antika - terra
 Gewicht / weight: 14,8 kg

WL 3506 Wandleuchte / wall lamp

Fassung / socket - EEK / EEC: 1 x E 27 / E 26 - A++ - E
 Höhe / height: 385 mm / 15 inch
 Breite / width: 300 mm / 12 inch
 Ausladung / distance to wall: 155 mm / 6 inch
 Glas / glass - Lackierung / finish: antika - terra
 Gewicht / weight: 7,2 kg



WL 3501
Detail



AL 6661



HL 2586

AL 6661 Sockelleuchte / pedestal lamp
(M 461, AL 1599)

Fassung / socket - EEK / EEC: 1 x E 27 / E 26 - A++ - E
 Höhe / height: 510 mm / 20 inch
 Breite / width: 300 mm / 12 inch
 Glas / glass: antika
 Lackierung / finish: terra
 Gewicht / weight: 16 kg



HL 2586 Hängeleuchte mit Kette /
suspension lamp with chain

Fassung / socket - EEK / EEC: 1 x E 27 / E 26 - A++ - E
 Höhe / height: 445 mm / 17,5 inch
 Breite / width: 300 mm / 12 inch
 Glas / glass: antika
 Lackierung / finish: terra
 Baldachin / canopy: B 15
 Kette / chain: K 1160 - 1 m
 Gewicht / weight: 13 kg

AL 6876 Ständerleuchte / post lamp
(M 459, KR 589, AL 1599)

Fassung / socket - EEK / EEC: 1 x E 27 / E 26 - A++ - E
 Höhe / height: 2365 mm / 93,1 inch
 Glas / glass: antika
 Lackierung / finish: terra
 Gewicht / weight: 31,6 kg





AL 6876



AL 6843



AL 6842



WL 3646

WL 3646 Wandleuchte / wall lamp

Fassung / socket - EEK / EEC: 1 x E 27 / E 26 - A++ - E
 Höhe / height: 814 mm / 32 inch
 Breite / width: 150 mm / 6 inch
 Ausladung / distance to wall: 171 mm / 6.7 inch
 Glas / glass: antika
 Lackierung / finish: vintage
 Gewicht / weight: 8 kg

AL 6842

Sockelleuchte / pedestal lamp

Fassung / socket: 1 x E 27 / E 26
 EEK / EEC: A++ - E
 Höhe / height: 745 mm / 30 inch
 Glas / glass: antika
 Lackierung / finish: vintage
 Gewicht / weight: 7.8 kg



AL 6843

Ständerleuchte / post lamp

Fassung / socket: 1 x E 27 / E 26
 EEK / EEC: A++ - E
 Höhe / height: 1670 mm / 65.8 inch
 Glas / glass: antika
 Lackierung / finish: vintage
 Gewicht / weight: 13.4 kg



HL 2631 Hängeleuchte / suspension lamp

Fassung / socket - EEK / EEC: 1 x E 27 / E 26 - A++ - E
 Höhe / height: 730 mm / 29 inch
 Breite / width: 150 mm / 6 inch
 Glas / glass: antika
 Lackierung / finish: vintage
 Baldachin / canopy: B 15
 Kette / chain: K 1159 - 1 m
 Gewicht / weight: 7 kg

HL 2632 Hängeleuchte / suspension lamp

(ohne Abbildung / without picture)

Fassung / socket - EEK / EEC: 1 x E 27 / E 26 - 1 x GU 10 - A++ - E
 Höhe / height: 1100 mm / 43 inch
 Breite / width: 195 mm / 7.7 inch
 Glas / glass: antika
 Lackierung / finish: vintage
 Baldachin / canopy: B 15
 Kette / chain: K 1160 - 1 m
 Gewicht / weight: 10.8 kg



HL 2631



WL 3648



WL 3648 - Detail

WL 3648 Wandleuchte / wall lamp

Fassung / socket - EEK / EEC: 1 x E 27 / E 26 - 1 x GU 10 - A++ - E
 Höhe / height: 1135 mm / 45 inch
 Breite / width: 195 mm / 7,7 inch
 Ausladung / distance to wall: 350 mm / 13,8 inch
 Glas / glass: antika
 Lackierung / finish: vintage
 Gewicht / weight: 15,8 kg

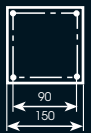
WL 3647 Wandleuchte / wall lamp

(ohne Abbildung / without picture)

Fassung / socket - EEK / EEC: 1 x E 27 / E 26 - A++ - E
 Höhe / height: 830 mm / 33 inch
 Breite / width: 150 mm / 6 inch
 Ausladung / distance to wall: 280 mm / 11 inch
 Glas / glass: antika
 Lackierung / finish: vintage
 Gewicht / weight: 10,4 kg

AL 6844 Sockelleuchte / pedestal lamp

Fassung / socket - EEK / EEC: 1 x E 27 / E 26 - A++ - E
 Höhe / height: 1035 mm / 41 inch
 Glas / glass: antika
 Lackierung / finish: vintage
 Gewicht / weight: 11 kg



AL 6844 - Detail



AL 6844



AL 6795

WL 3610

Wandleuchte / wall lamp

Fassung / socket: 1 x E 27 / E 26
 EEK / EEC: A++ – E
 Höhe / height: 536 mm / 21,1 inch
 Breite / width: 210 mm / 8,3 inch
 Ausladung / distance to wall: 410 mm / 16,1 inch
 Glas / glass: amber innen gestrahlt /
 amber inside frosted
 Lackierung / finish: patina
 Gewicht / weight: 9,5 kg

AL 6795

Sockelleuchte / pedestal lamp

Fassung / socket: 1 x E 27 / E 26
 EEK / EEC: A++ – E
 Höhe / height: 490 mm / 19,3 inch
 Breite / width: 210 mm / 8,3 inch
 Glas / glass: amber innen gestrahlt /
 amber inside frosted
 Lackierung / finish: patina
 Gewicht / weight: 8 kg



WL 3611

Wandleuchte / wall lamp

Fassung / socket: 1 x E 27 / E 26
 EEK / EEC: A++ – E
 Höhe / height: 460 mm / 18,1 inch
 Breite / width: 210 mm / 8,3 inch
 Ausladung / distance to wall: 125 mm / 4,9 inch
 Glas / glass: amber innen gestrahlt /
 amber inside frosted
 Lackierung / finish: patina
 Gewicht / weight: 5 kg

HL 2585

Hängeleuchte mit Kette /
 suspension lamp with chain

Fassung / socket: 1 x E 27 / E 26
 EEK / EEC: A++ – E
 Höhe / height: 488 mm / 19,2 inch
 Breite / width: 210 mm / 8,3 inch
 Glas / glass: amber innen gestrahlt /
 amber inside frosted
 Lackierung / finish: patina
 Baldachin / canopy: B 15
 Kette / chain: K 1159 - 1 m
 Gewicht / weight: 7 kg



WL 3611



HL 2585



WL 3610



AL 6589



AL 6590





WL 3441

WL 3441 Wandleuchte / wall lamp

Fassung / socket - EEK / EEC: 1 x E 27 / E 26 - A++ - E
 Höhe / height: 460 mm / 18 inch
 Breite / width: 310 mm / 12 inch
 Ausladung / distance to wall: 415 mm / 16 inch
 Gewicht / weight: 7,1 kg

WL 3440 Wandleuchte / wall lamp

Fassung / socket - EEK / EEC: 1 x E 27 / E 26 - A++ - E
 Höhe / height: 435 mm / 17 inch
 Breite / width: 220 mm / 9 inch
 Ausladung / distance to wall: 180 mm / 7 inch
 Gewicht / weight: 7,3 kg

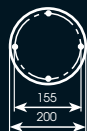
AL 6590 Ständerleuchte / post lamp

Fassung / socket - EEK / EEC: 1 x E 27 / E 26 - A++ - E
 Höhe / height: 1300 mm / 51 inch
 Gewicht / weight: 15,6 kg

AL 6589 Sockelleuchte / pedestal lamp

Fassung / socket - EEK / EEC: 1 x E 27 / E 26 - A++ - E
 Höhe / height: 380 mm / 15 inch
 Gewicht / weight: 7,2 kg

Glas / glass: Nr. 299 klar innen gestrahlt / clear inside sandblasted
 Lackierung / finish: vintage



WL 3440



HL 2587-A

HL 2587-A

Hängeleuchte mit Kette / suspension lamp with chain

Fassung / socket - EEK / EEC: 1 x E 27 / E 26 - A++ - E
 Höhe / height: 440 mm / 17,3 inch
 Breite / width: 220 mm / 8,6 inch
 Glas / glass: Nr. 299 klar innen gestrahlt /
 clear inside sandblasted

Lackierung / finish: terra
 Baldachin / canopy: B 15
 Kette / chain: K 1159 - 1 m
 Gewicht / weight: 5 kg

HL 2377-A Hängeleuchte mit Kette /
 suspension lamp with chain (AL 1603-H)

Fassung / socket- EEK / EEC: 1 x E 27 / E 26 - A++ - E
 Höhe / height: 450 mm / 17,7 inch
 Breite / width: 310 mm / 12 inch
 Glas / glass: Nr. 299 klar innen gestrahlt /
 clear inside sandblasted

Lackierung / finish: terra
 Baldachin / canopy: B 15
 Kette / chain: K 1159 - 1 m
 Gewicht / weight: 7 kg

AL 6646 Ständerleuchte / post lamp (M 459, AL 1598)

Fassung / socket - EEK / EEC: 1 x E 27 / E 26 - A++ - E
 Höhe / height: 2300 mm / 91 inch
 Glas / glass: Nr. 352 klar innen gestrahlt /
 clear inside sandblasted

Lackierung / finish: terra
 Gewicht / weight: 24,4 kg



AL 6667 Ständerleuchte / post lamp
 (M 459, KR 589, AL 1598)

Fassung / socket - EEK / EEC: 1 x E 27 / E 26 - A++ - E
 Höhe / height: 2360 mm / 93 inch
 Glas / glass: Nr. 352 klar innen gestrahlt

Lackierung / finish: terra
 Gewicht / weight: 31,6 kg



◀ 310 ▶

◀ 410 ▶

▲ 370 ▼



AL 1603-H

▲ 475 ▼



AL 1598-H



HL 2377-A



AL 6667

AL 6646



HL 2591



HL 2331

HL 2591

8-fl. Hängeleuchte mit Kette /
8-lighter suspension lamp with chain

Fassung / socket:	8 x E 27 / E 26
EEK / EEC:	A++ - E
Höhe / height:	700 mm / 28 inch
Breite / width:	1240 mm / 49 inch
Glas / glass:	8 x Nr. 116 antika
Lackierung / finish:	patina
Kette / chain:	K 1163 - 1 m
Gewicht / weight:	85 kg

HL 2331

Hängeleuchte mit Kette /
suspension lamp with chain

Fassung / socket:	1 x E 27 / E 26
EEK / EEC:	A++ - E
Höhe / height:	410 mm / 16,1 inch
Breite / width:	220 mm / 9 inch
Glas / glass:	Nr. 116 antika
Lackierung / finish:	patina
Baldachin / canopy:	B 15
Kette / chain:	K 1159 - 1 m
Gewicht / weight:	4,4 kg

AL 6538

3-fl. Ständerleuchte / 3-lighter post lamp
(M 129, KR 538, AL 1537-H)

Fassung / socket: 3 x E 27 / E 26
EEK / EEC: A++ - E
Höhe / height: 1800 mm / 71 inch
Glas / glass: 3 x Nr. 116 antika
Lackierung / finish: patina
Gewicht / weight: 28 kg



AL 6538



AL 6800

AL 6800

Ständerleuchte / post lamp
(M 57, KR 608, AL 1537-H)

Fassung / socket: 1 x E 27 / E 26
EEK / EEC: A++ - E
Höhe / height: 1600 mm / 63 inch
Glas / glass: Nr. 116 antika
Lackierung / finish: patina
Gewicht / weight: 18 kg





WL 3397



WL 3396

WL 3397

Wandleuchte / wall lamp
(WA 7139, AL 1537)

Fassung / socket: 1 x E 27 / E 26
 EEK / EEC: A++ - E
 Höhe / height: 515 mm / 20 inch
 Breite / width: 220 mm / 9 inch
 Ausladung / distance to wall: 310 mm / 12 inch
 Glas / glass: Nr. 116 antika
 Lackierung / finish: terra
 Gewicht / weight: 7 kg

WL 3396

Wandleuchte / wall lamp

Fassung / socket: 1 x E 27 / E 26
 EEK / EEC: A++ - E
 Höhe / height: 360 mm / 14 inch
 Breite / width: 220 mm / 9 inch
 Ausladung / distance to wall: 135 mm / 5 inch
 Glas / glass: Nr. 155 antika
 Lackierung / finish: terra
 Gewicht / weight: 3,4 kg

AL 6535

Sockelleuchte / pedestal lamp
(M 411, AL 1537)

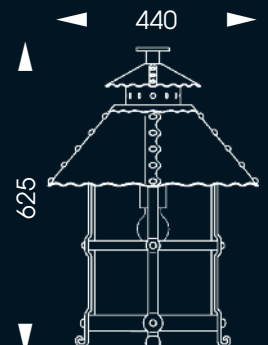
Fassung / socket: 1 x E 27 / E 26
 EEK / EEC: A++ - E
 Höhe / height: 600 mm / 24 inch
 Glas / glass: Nr. 116 antika
 Lackierung / finish: terra
 Gewicht / weight: 8 kg



AL 1537-H



AL 1268-H



AL 1428-H



AL 6535



AL 6002



WL 3459

AL 6002 Ständerleuchte / post lamp
(M 57, KR 294, AL 1268-H)

Fassung / socket - EEK / EEC: 1 x E 27 / E 26 - A++ - E
 Höhe / height: 1980 mm / 78 inch
 Glas / glass: Nr. 106 antika
 Lackierung / finish: terra
 Gewicht / weight: 22 kg




WL 3459 Wandleuchte / wall lamp

Fassung / socket - EEK / EEC: 1 x E 27 / E 26 - A++ - E
 Höhe / height: 460 mm / 18 inch
 Breite / width: 325 mm / 13 inch
 Ausladung / distance to wall: 180 mm / 7 inch
 Glas / glass: Nr. 107 antika
 Lackierung / finish: terra
 Gewicht / weight: 8 kg

AL 6802 3-fl. Ständerleuchte /
3-lighter post lamp
(M 70, KR 232, AL 1268-H)

Fassung / socket - EEK / EEC: 3 x E 27 / E 26 - A++ - E
 Höhe / height: 2640 mm / 104 inch
 Glas / glass: 3 x Nr. 106 antika
 Lackierung / finish: terra
 Gewicht / weight: 65 kg





AL 6802



AL 6105

AL 6105
Hängeleuchte mit Kette /
suspension lamp with chain

Fassung / socket: 1 x E 27 / E 26
 EEK / EEC: A++ - E
 Höhe / height: 450 mm / 18 inch
 Breite / width: 300 mm / 12 inch
 Glas / glass: Nr. 106 antika
 Lackierung / finish: eisen-natur / iron nature
 Baldachin / canopy: B 15
 Kette / chain: K 1160 - 1 m
 Gewicht / weight: 8,3 kg

AL 6001

Sockelleuchte / pedestal lamp
(M 128, AL 1268-H)

Fassung / socket: 1 x E 27 / E 26
 EEK / EEC: A++ - E
 Höhe / height: 860 mm / 34 inch
 Glas / glass: Nr. 106 antika
 Lackierung / finish: eisen-natur / iron nature
 Gewicht / weight: 13,5 kg



WL 3003

Wandleuchte / wall lamp
(WA 7006, AL 1268-H)

Fassung / socket: 1 x E 27 / E 26
 EEK / EEC: A++ - E
 Höhe / height: 730 mm / 29 inch
 Breite / width: 300 mm / 12 inch
 Ausladung / distance to wall: 430 mm / 17 inch
 Glas / glass: Nr. 106 antika
 Lackierung / finish: eisen-natur / iron nature
 Gewicht / weight: 9,6 kg



WL 3003



AL 6001



HL 2588



HL 2349-A

HL 2349-A Hängeleuchte mit Kette /
suspension lamp with chain

Fassung / socket: 1 x E 27 / E 26
 EEK / EEC: A++ – E
 Höhe / height: 390 mm / 15,4 inch
 Breite / width: 165 mm / 6,5 inch
 Glas / glass: antika
 Lackierung / finish: terra
 Baldachin / canopy: B 15
 Kette / chain: K 1159 - 1m
 Gewicht / weight: 5 kg

HL 2588

7-fl. Hängeleuchte mit Kette /
7-lighter suspension lamp with chain

Fassung / socket: 7 x E 27 / E 26
 EEK / EEC: A++ – E
 Höhe / height: 1300 mm / 51,2 inch
 Breite / width: 1175 mm / 46,3 inch
 Glas / glass: antika innen gestrahlt /
antika inside sandblasted
 Lackierung / finish: patina
 Kette / chain: K 1163 -1 m
 Gewicht / weight: 60 kg

WL 3412-A

Wandleuchte / wall lamp

Fassung / socket: 1 x E 27 / E 26
 EEK / EEC: A++ – E
 Höhe / height: 390 mm / 15,4 inch
 Breite / width: 165 mm / 6,5 inch
 Ausladung / distance to wall: 190 mm / 7,5 inch
 Glas / glass: antika
 Lackierung / finish: terra
 Gewicht / weight: 5 kg



WL 3412-A

HL 2446-A

Hängeleuchte mit Kette /
suspension lamp with chain

Fassung / socket:	1 x E 27 / E 26
EEK / EEC:	A++ - E
Höhe / height:	395 mm / 16 inch
Breite / width:	200 mm / 8 inch
Glas / glass:	Nr. 116 antika
Lackierung / finish:	patina
Baldachin / canopy:	B 15
Kette / chain:	K 1159 - 1 m
Gewicht / weight:	6 kg

WL 3491-A

Wandleuchte / wall lamp

Fassung / socket:	1 x E 27 / E 26
EEK / EEC:	A++ - E
Höhe / height:	440 mm / 17 inch
Breite / width:	200 mm / 8 inch
Ausladung / distance to wall:	300 mm / 12 inch
Glas / glass:	Nr. 116 antika
Lackierung / finish:	patina
Gewicht / weight:	7 kg

WL 3491-A



HL 2446-A



WL 3609

WL 3609 Wandleuchte / wall lamp

Fassung / socket - EEK / EEC: 1 x E 27 / E 26 - A++ - E
 Höhe / height: 600 mm / 23,6 inch
 Breite / width: 210 mm / 8,3 inch
 Ausladung / distance to wall: 283 mm / 11 inch
 Glas / glass: antika innen gestrahlt /
 antika inside sandblasted
 Lackierung / finish: patina
 Gewicht / weight: 10 kg

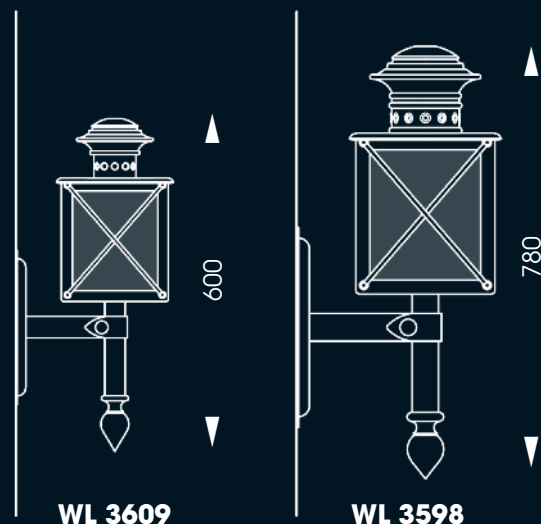
WL 3598 Wandleuchte / wall lamp

(ohne Abbildung / without picture)

Fassung / socket - EEK / EEC: 1 x E 27 / E 26 - A++ - E
 Höhe / height: 780 mm / 31 inch
 Breite / width: 273 mm / 10,8 inch
 Ausladung / distance to wall: 368 mm / 14,5 inch
 Glas / glass: antika innen gestrahlt /
 antika inside sandblasted
 Lackierung / finish: patina
 Gewicht / weight: 14,2 kg

AL 6779 Ständerleuchte / post lamp

Fassung / socket - EEK / EEC: 1 x E 27 / E 26 - A++ - E
 Höhe / height: 1300 mm / 51 inch
 Breite / width: 410 mm / 16 inch
 Glas / glass: antika innen gestrahlt /
 antika inside sandblasted
 Lackierung / finish: patina
 Gewicht / weight: 18 kg



WL 3609

WL 3598



AL 6779



AL 6840



AL 6841



WL 3644

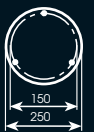
AL 6840 Sockelleuchte / pedestal lamp

Fassung / socket - EEK / EEC: 1 x E 27 / E 26 - A++ - E
 Höhe / height: 640 mm / 25 inch
 Glas / glass: Nr. 466 klar innen matt / clear inside frosted
 Lackierung / finish: terra
 Gewicht / weight: 7,2 kg



AL 6841 Ständerleuchte / post lamp

Fassung / socket - EEK / EEC: 1 x E 27 / E 26 - A++ - E
 Höhe / height: 1590 mm / 63 inch
 Glas / glass: Nr. 466 klar innen matt / clear inside frosted
 Lackierung / finish: terra
 Gewicht / weight: 10,8 kg



WL 3644 Wandleuchte / wall lamp

Fassung / socket - EEK / EEC: 1 x E 27 / E 26 - A++ - E
 Höhe / height: 600 mm / 23,6 inch
 Breite / width: 160 mm / 6,3 inch
 Ausladung / distance to wall: 340 mm / 13,4 inch
 Glas / glass: Nr. 466 klar innen matt / clear inside frosted
 Lackierung / finish: terra
 Gewicht / weight: 6 kg



WL 3672-C



WL 3672-B



WL 3672-A

WL 3672-A Wandleuchte / wall lamp

Fassung / socket: 2 x GU 10
EEK / EEC: A++ – E
Höhe / height: 650 mm / 26 inch
Breite / width: 140 mm / 5,5 inch
Ausladung / distance to wall: 150 mm / 6 inch
Lackierung / finish: wood
Gewicht / weight: 4,2 kg

WL 3672-B Wandleuchte / wall lamp

Fassung / socket: 2 x GU 10
EEK / EEC: A++ – E
Höhe / height: 740 mm / 29 inch
Breite / width: 170 mm / 6,7 inch
Ausladung / distance to wall: 150 mm / 6 inch
Lackierung / finish: wood
Gewicht / weight: 5,2 kg

WL 3672-C Wandleuchte / wall lamp

Fassung / socket: 2 x GU 10
EEK / EEC: A++ – E
Höhe / height: 600 mm / 24 inch
Breite / width: 160 mm / 6,3 inch
Ausladung / distance to wall: 150 mm / 6 inch
Lackierung / finish: wood
Gewicht / weight: 4,4 kg




WL 3672
Detail



AL 6849
Detail



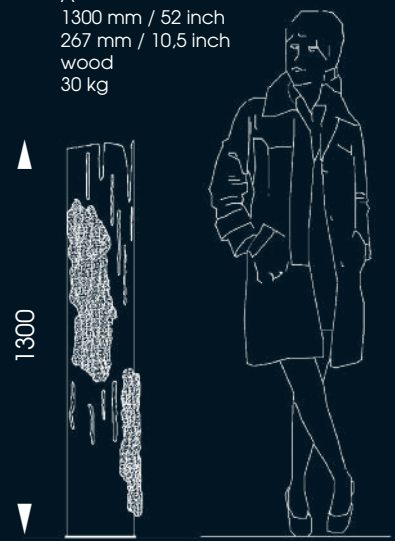

AL 6849
Detail



AL 6849
Detail

AL 6849 Pollerleuchte / post lamp

Fassung / socket:	1 x 10 Watt LED, Amber
EEK / EEC:	A
Höhe / height:	1300 mm / 52 inch
Breite / width:	267 mm / 10,5 inch
Lackierung / finish:	wood
Gewicht / weight:	30 kg



Diese Leuchte wird inkl. Leuchtmittel geliefert / delivery lamp included





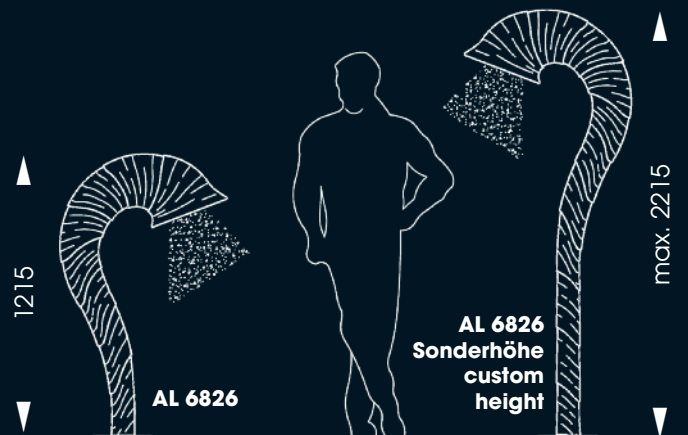
AL 6826



AL 6826
Detail

AL 6826
Pollerleuchte / post lamp

Fassung / socket: 1 x E 27 / E 26
 EEK / EEC: A++ - E
 Höhe / height: 1215 mm / 48 inch
 Breite / width: 710 mm / 28 inch
 Lackierung / finish: terra
 Gewicht / weight: 32 kg



AL 6826
Detail



AL 6853

AL 6854



WL 3652

AL 6853 Beetleuchte / flowerlamp

Fassung / socket: 1 x E 14 / E 12
 EEK / EEC: A++ - E
 Höhe / height: 970 mm / 38 inch
 Glas / glass: Nr. 470 champagner
 Lackierung / finish: terra
 Gewicht / weight: 5,5 kg



AL 6854 2-fl. Beetleuchte /
2-lighter flowerlamp

Fassung / socket: 2 x E 14 / E 12
 EEK / EEC: A++ - E
 Höhe / height: 970 mm / 38 inch
 Glas / glass: 2 x Nr. 470 champagner
 Lackierung / finish: terra
 Gewicht / weight: 6,8 kg



WL 3652 Wandleuchte / wall lamp

Fassung / socket: 1 x E 14 / E 12
 EEK / EEC: A++ - E
 Höhe / height: 400 mm / 16 inch
 Breite / width: 145 mm / 5,7 inch
 Ausladung / distance to wall: 245 mm / 9,7 inch
 Glas / glass: Nr. 470 champagner
 Lackierung / finish: terra
 Gewicht / weight: 2,7 kg



AL 6691

AL 6692

AL 6693

AL 6691 Ständerleuchte / post lamp

Fassung / socket: 1 x E 27 / E 26
 EEK / EEC: A++ – E
 Höhe / height: 710 mm / 28 inch
 Breite / width: 450 mm / 18 inch
 Glas / glass: Nr. 124 antika
 Lackierung / finish: terra
 Gewicht / weight: 11 kg



AL 6692 Ständerleuchte / post lamp

Fassung / socket: 1 x E 27 / E 26
 EEK / EEC: A++ – E
 Höhe / height: 920 mm / 36,2 inch
 Breite / width: 450 mm / 18 inch
 Glas / glass: Nr. 124 antika
 Lackierung / finish: terra
 Gewicht / weight: 13 kg

AL 6693 Ständerleuchte / post lamp

Fassung / socket: 1 x E 27 / E 26
 EEK / EEC: A++ – E
 Höhe / height: 1140 mm / 45 inch
 Breite / width: 450 mm / 18 inch
 Glas / glass: Nr. 124 antika
 Lackierung / finish: terra
 Gewicht / weight: 15 kg



AL 6692
Detail



AL 6534

AL 6533



AL 6533

AL 6573

AL 6534 2-fl. Beetleuchte /
2-lighter flowerlamp

Fassung / socket: 2 x E 27 / E 26
 EEK / EEC: A++ - E
 Höhe / height: 1070 mm / 42 inch
 Lackierung / finish: patina
 Gewicht / weight: 21,4 kg



AL 6533 Beetleuchte / flowerlamp

Fassung / socket: 1 x E 27 / E 26
 EEK / EEC: A++ - E
 Höhe / height: 870 mm / 34 inch
 Lackierung / finish: patina
 Gewicht / weight: 10,8 kg



AL 6573 3-fl. Beetleuchte /
3-lighter flowerlamp

Fassung / socket: 3 x E 27 / E 26
 EEK / EEC: A++ - E
 Höhe / height: 1600 mm / 63 inch
 Lackierung / finish: patina
 Gewicht / weight: 31,4 kg





AL 6573



AL 6641

AL 6641

Ständerleuchte / post lamp

Fassung / socket: 1 x E 27 / E 26
 EEK / EEC: A++ - E
 Höhe / height: 1580 mm / 62 inch
 Glas / glass: Nr. 116 opal
 Lackierung / finish: eisen rostig / iron rusty
 Gewicht / weight: 12 kg



AL 6642

2-fl. Ständerleuchte / post lamp

Fassung / socket: 2 x E 27 / E 26
 EEK / EEC: A++ - E
 Höhe / height: 1700 mm / 67 inch
 Glas / glass: 2 x Nr. 116 opal
 Lackierung / finish: eisen rostig / iron rusty
 Gewicht / weight: 21 kg



WL 3492

WL 3492

Wandleuchte / wall lamp

Fassung / socket: 1 x E 27 / E 26
 EEK / EEC: A++ - E
 Höhe / height: 600 mm / 24 inch
 Breite / width: 220 mm / 9 inch
 Ausladung / distance to wall: 360 mm / 14 inch
 Glas / glass: Nr. 116 opal
 Lackierung / finish: eisen rostig / iron rusty
 Gewicht / weight: 8 kg



AL 6642



WL 3659

WL 3659 Wandleuchte / wall lamp

Fassung / socket - EEK / EEC: 1 x E 27 / E 26 - A++ - E
 Höhe / height: 390 mm / 15,3 inch
 Breite / width: 260 mm / 10,2 inch
 Glas / glass: klar / clear
 Lackierung / finish: eisen-natur / iron nature
 Gewicht / weight: 5,2 kg

AL 6875 Ständerleuchte / post lamp
 (M 518, AL 1649)

Fassung / socket - EEK / EEC: 1 x E 27 / E 26 - A++ - E
 Höhe / height: 4000 mm / 157 inch
 Glas / glass: klar / clear
 Lackierung / finish: eisen-natur / iron nature
 Gewicht / weight: 80 kg



AL 6874 (AL 6875 kleine Version / smaller version)
 (M 517, AL 1648)

(ohne Abbildung / without picture)


Fassung / socket: 1 x E 27 / E 26
 EEK / EEC: A++ - E
 Höhe / height: 3000 mm / 118 inch
 Glas / glass: klar / clear
 Lackierung / finish: eisen-natur / iron nature
 Gewicht / weight: 48 kg



AL 6796

AL 6796 Sockelleuchte / pedestal lamp (M 58, AL 1648)

Fassung / socket - EEK / EEC: 1 x E 27 / E 26 - A++ - E
 Höhe / height: 843 mm / 33,2 inch
 Breite / width: 366 mm / 14,4 inch
 Glas / glass: klar / clear
 Lackierung / finish: eisen-natur / iron nature
 Gewicht / weight: 13,7 kg



WL 3668 Wandleuchte / wall lamp (WA 7046, AL 1648)

Fassung / socket - EEK / EEC: 1 x E 27 / E 26 - A++ - E
 Höhe / height: 968 mm / 38,1 inch
 Breite / width: 366 mm / 14,4 inch
 Ausladung / distance to wall: 563 mm / 22,1 inch
 Glas / glass: klar / clear
 Lackierung / finish: eisen-natur / iron nature
 Gewicht / weight: 15,5 kg

PB 1103 Parkbank / park bench

aus Grauguss, Bohlen aus Hartholz /
 out of cast iron, wooden seat out of hardwood
 Höhe / height: 780 mm / 31 inch
 Tiefe / depth: 680 mm / 27 inch
 Länge / length: 2000 mm / 79 inch
 Lackierung / finish: eisen-natur / iron nature
 Gewicht / weight: 108 kg



WL 3668



PB 1103

AL 6875



AL 6605

AL 6605 Ständerleuchte / post lamp
(M 44/, AL 1576)

Fassung / socket - EEK / EEC: 1 x E 27 / E 26 - A++ - E
 Höhe / height: 2420 mm / 95 inch
 Glas / glass: Nr. 141 opal
 Lackierung / finish: eisen-natur / iron nature
 Gewicht / weight: 35,7 kg



AL 6645 Pollerleuchte / post lamp

Fassung / socket - EEK / EEC: 1 x 2G11 - A
 Dulux L 24 Watt
 Höhe / height: 1050 mm / 41 inch
 Glas / glass: Nr. 303 opal
 Lackierung / finish: eisen-natur / iron nature
 Gewicht / weight: 18,6 kg
 Diese Leuchte wird inkl. Leuchtmittel geliefert / delivery lamp included



WL 3450 Wandleuchte / wall lamp
(WA 7046, AL 1576)

Fassung / socket - EEK / EEC: 1 x E 27 / E 26 - A++ - E
 Höhe / height: 710 mm / 28 inch
 Breite / width: 370 mm / 15 inch
 Ausladung / distance to wall: 570 mm / 22 inch
 Glas / glass: Nr. 141 opal
 Lackierung / finish: eisen-natur / iron nature
 Gewicht / weight: 12 kg



WL 3450



AL 6645

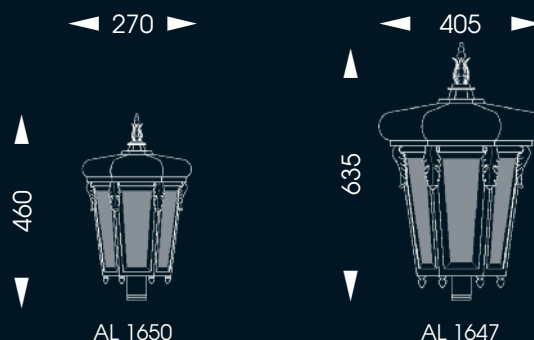


HL 2580

AL 6784

Ständerleuchte / post lamp
(M 497, AL 1647)

Fassung / socket: 1 x E 27 / E 26
 EEK / EEC: A++ - E
 Höhe / height: 2483 mm / 98 inch
 Breite / width: 406 mm / 16 inch
 Glas / glass: Facettenscheiben matt /
 frosted pane with facets
 Lackierung / finish: eisen-natur / iron nature
 Gewicht / weight: 44 kg




HL 2580 Hängeleuchte mit Kette /
suspension lamp with chain (AL 1647)

Fassung / socket - EEK / EEC: 1 x E 27 / E 26 - A++ - E
 Höhe / height: 800 mm / 31,5 inch
 Glas / glass: Facettenscheiben matt /
 frosted pane with facets
 Lackierung / finish: eisen-natur / iron nature
 Baldachin / canopy: B 15
 Kette / chain: K 1160 - 1 m
 Gewicht / weight: 13 kg

AL 6781 Sockelleuchte / pedestal lamp
(M 58, AL 1647)

Fassung / socket - EEK / EEC: 1 x E 27 / E 26 - A++ - E
 Höhe / height: 862 mm / 34 inch
 Glas / glass: Facettenscheiben matt /
 frosted pane with facets
 Lackierung / finish: eisen-natur / iron nature
 Gewicht / weight: 17 kg



WL 3626 Wandleuchte / wall lamp

Fassung / socket - EEK / EEC: 1 x E 27 / E 26 - A++ - E
 Höhe / height: 420 mm / 16,5 inch
 Breite / width: 270 mm / 10,6 inch
 Ausladung / distance to wall: 150 mm / 5,9 inch
 Glas / glass: Facettenscheiben matt /
 frosted pane with facets
 Lackierung / finish: eisen-natur / iron nature
 Gewicht / weight: 5,3 kg



WL 3626



AL 6781



ROBERTS
SUBJECT

AL 6784



WL 3615

WL 3615
Wandleuchte / wall lamp
(WA 7045, AL 1650)

Fassung / socket: 1 x E 27 / E 26
 EEK / EEC: A++ - E
 Höhe / height: 640 mm / 25,2 inch
 Breite / width: 268 mm / 10,5 inch
 Ausladung / distance to wall: 394 mm / 15,5 inch
 Glas / glass: Facettenscheiben matt /
 frosted pane with facets
 Lackierung / finish: eisen-natur / iron nature
 Gewicht / weight: 8,6 kg

AL 6803
Sockelleuchte / pedestal lamp
(M 143, AL 1650)

Fassung / socket: 1 x E 27 / E 26
 EEK / EEC: A++ - E
 Höhe / height: 580 mm / 22,8 inch
 Breite / width: 268 mm / 10,5 inch
 Glas / glass: Facettenscheiben matt /
 frosted pane with facets
 Lackierung / finish: eisen-natur / iron nature
 Gewicht / weight: 8,4 kg



AL 6804

AL 6804
Ständerleuchte / post lamp
(M 57, AL 1650)

Fassung / socket: 1 x E 27 / E 26
 EEK / EEC: A++ - E
 Höhe / height: 1510 mm / 59,4 inch
 Breite / width: 268 mm / 10,5 inch
 Glas / glass: Facettenscheiben matt /
 frosted pane with facets
 Lackierung / finish: eisen-natur / iron nature
 Gewicht / weight: 14,6 kg



AL 6869
4-fl. Ständerleuchte / post lamp
(M 515, KR 548, 4 x AL 1647)

Fassung / socket: 4 x E 27 / E 26
 EEK / EEC: A++ - E
 Höhe / height: ca. 3520 mm / approx 139 inch
 Glas / glass: Facettenscheiben matt /
 frosted pane with facets
 Lackierung / finish: eisen-natur / iron nature
 Gewicht / weight: 260 kg



AL 6803



AL 6869



WL 3669

WL 3669

Wandleuchte / wall lamp (WA 7142, AL 1625)

Fassung / socket - EEK / EEC: 1 x E 27 / E 26 - A++ - E
 Höhe / height: 746 mm / 29,4 inch
 Breite / width: 350 mm / 13,8 inch
 Ausladung / distance to wall: 555 mm / 22 inch
 Glas / glass: Nr. 396 antika
 Lackierung / finish: old bronze
 Gewicht / weight: 12,1 kg

AL 6877 Sockelleuchte / pedestal lamp
 (M 143, AL 1625)

Fassung / socket - EEK / EEC: 1 x E 27 / E 26 - A++ - E
 Höhe / height: 698 mm / 27,5 inch
 Glas / glass: Nr. 396 antika
 Lackierung / finish: old bronze
 Gewicht / weight: 10,4 kg



WL 3550 Wandleuchte / wall lamp

Fassung / socket - EEK / EEC: 1 x E 27 / E 26 - A++ - E
 Höhe / height: 550 mm / 21,6 inch
 Breite / width: 360 mm / 14,2 inch
 Ausladung / distance to wall: 180 mm / 7 inch
 Glas / glass: Nr. 401 antika
 Lackierung / finish: old bronze
 Gewicht / weight: 7 kg

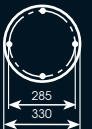


AL 6877

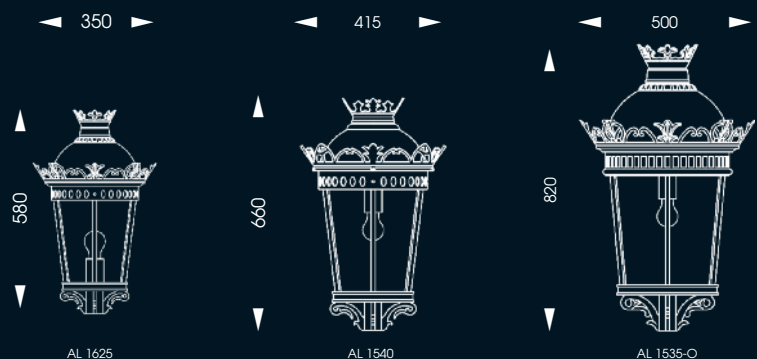
AL 6878

Ständerleuchte / post lamp (M 496, AL 1625)

Fassung / socket: 1 x E 27 / E 26
 EEK / EEC: A++ - E
 Höhe / height: 2125 mm / 84 inch
 Glas / glass: Nr. 396 antika
 Lackierung / finish: old bronze
 Gewicht / weight: 25,6 kg



WL 3550





AL 6878



HL 2639



HL 2639
Detail

HL 2639

4-fl. Hängeleuchte / 4-lighter suspension lamp

Fassung / socket: 4 x E 27 / E 26
 EEK / EEC: A++ – E
 Höhe / height: 1000 mm + Aufhängung /
 40 inch + suspension
 Breite / width: 1435 mm / 57 inch
 Glas / glass: 4 x Nr. 142 opal
 Lackierung / finish: messing antik / brass antique
 Gewicht / weight: 58 kg

AL 6879

5-fl. Ständerleuchte / 5-lighter post lamp
 (M 177, KR 142, 5 x AL 1625)

Fassung / socket: 5 x E 27 / E 26
 EEK / EEC: A++ – E
 Höhe / height: 3300 mm / 130 inch
 Glas / glass: 5 x Nr. 396 antika
 Lackierung / finish: messing antik / brass antique
 Gewicht / weight: 231 kg





AL 6879

WL 3473

Wandleuchte / wall lamp
(WA 7149, AL 1540)

Fassung / socket: 1 x E 27 / E 26
EEK / EEC: A++ - E
Höhe / height: 960 mm / 38 inch
Breite / width: 420 mm / 16,5 inch
Ausladung / distance to wall: 610 mm / 24 inch
Glas / glass: Nr. 338 antika
Lackierung / finish: eisen-natur / iron nature
Gewicht / weight: 17,8 kg

WL 3559

Wandleuchte / wall lamp

Fassung / socket: 1 x E 27 / E 26
EEK / EEC: A++ - E
Höhe / height: 750 mm / 30 inch
Breite / width: 410 mm / 16 inch
Ausladung / distance to wall: 250 mm / 10 inch
Glas / glass: Nr. 404 antika
Lackierung / finish: eisen-natur / iron nature
Gewicht / weight: 9,5 kg



WL 3559



WL 3473

AL 6625

Sockelleuchte / pedestal lamp
(M 450, AL 1540)

Fassung / socket: 1 x E 27 / E 26
EEK / EEC: A++ - E
Höhe / height: 1140 mm / 45 inch
Breite / width: 420 mm / 16,5 inch
Glas / glass: Nr. 338 antika
Lackierung / finish: eisen-natur / iron nature
Gewicht / weight: 28,2 kg



AL 6626

Ständerleuchte / post lamp
(M 451, AL 1540) (Zeichnung / drawing)

Fassung / socket: 1 x E 27 / E 26
EEK / EEC: A++ - E
Höhe / height: 2170 mm / 85 inch
Breite / width: 420 mm / 16,5 inch
Glas / glass: Nr. 338 antika
Lackierung / finish: eisen-natur / iron nature
Gewicht / weight: 46 kg





AL 6626



AL 6625



AL 6625



AL 6814



WL 3670

WL 3670 Wandleuchte / wall lamp
(WA 7009, AL 1535-O)

Fassung / socket - EEK / EEC: 1 x E 27 / E 26 - A++ - E
 Höhe / height: 1027 mm / 40 inch
 Breite / width: 500 mm / 20 inch
 Ausladung / distance to wall: 720 mm / 28,4 inch
 Glas / glass: Nr. 463 antika
 Lackierung / finish: old copper
 Gewicht / weight: 25,6 kg

AL 6814 4-fl. Ständerleuchte / 4-lighter post lamp
(M 343, KR 140, 4 x AL 1535-O)

Fassung / socket - EEK / EEC: 4 x E 27 / E 26 - A++ - E
 Höhe / height: 4440 mm / 175 inch
 Glas / glass: 4 x Nr. 463 antika
 Lackierung / finish: old copper
 Gewicht / weight: 359 kg



AL 6562 Sockelleuchte / pedestal lamp
(M 58, AL 1535-O)

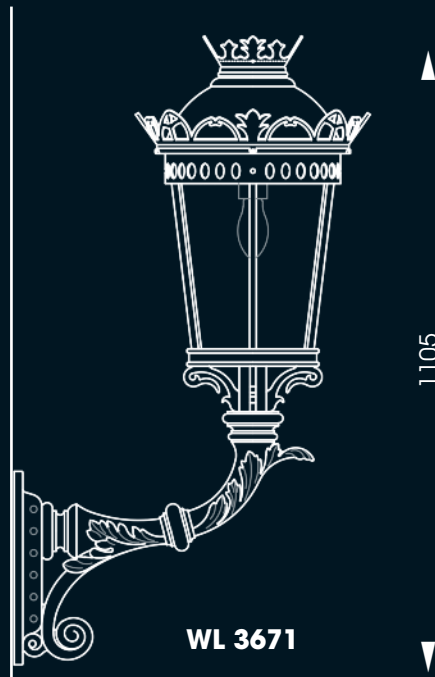
Fassung / socket - EEK / EEC: 1 x E 27 / E 26 - A++ - E
 Höhe / height: 1450 mm / 57 inch
 Glas / glass: Nr. 463 antika
 Lackierung / finish: old copper
 Gewicht / weight: 16 kg



AL 6562



AL 6717



WL 3671



AL 6719
Detail

WL 3671 (Zeichnung / drawing)
Wandleuchte / wall lamp (WA 7157, AL 1540)

Fassung / socket - EEK / EEC: 1 x E 27 / E 26 - A++ - E
 Höhe / height: 1105 mm / 43,5 inch
 Breite / width: 413 mm / 16,3 inch
 Ausladung / distance to wall: 626 mm / 24,6 inch
 Glas / glass: Nr. 338 antika
 Gewicht / weight: 18,2 kg

AL 6717 Ständerleuchte / post lamp
(M 476, KR 604, AL 1535-O-H)

Fassung / socket - EEK / EEC: 1 x E 27 / E 26 - A++ - E
 Höhe / height: 4400 mm / 173 inch
 Glas / glass: Nr. 463 antika
 Lackierung / finish: patina
 Gewicht / weight: 112 kg



AL 6719 2-fl. Ständerleuchte / 2-lighter post lamp
(M 475, KR 598, 2 x AL 1585-O)

Fassung / socket - EEK / EEC: 2 x E 27 / E 26 - A++ - E
 Höhe / height: 4430 mm / 174,5 inch
 Glas / glass: 2 x Nr. 463 antika
 Lackierung / finish: patina
 Gewicht / weight: 137 kg





AL 6719



AL 6563



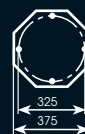
HL 2640

HL 2640 Hängeleuchte / suspension lamp
(AL 1535-O-H)

Fassung / socket - EEK / EEC: 1 x E 27 / E 26 - A++ - E
 Höhe / height: 898 mm / 35,4 inch
 Breite / width: 500 mm / 19,7 inch
 Glas / glass: Nr. 463 antika
 Lackierung / finish: eisen-natur / iron nature
 Baldachin / canopy: B 15
 Kette / chain: K 1160 - 1 m
 Gewicht / weight: 20 kg

AL 6563 Ständerleuchte / post lamp
(M 316, AL 1535-O)

Fassung / socket - EEK / EEC: 1 x E 27 / E 26 - A++ - E
 Höhe / height: 3700 mm / 146 inch
 Glas / glass: Nr. 463 antika
 Lackierung / finish: eisen-natur / iron nature
 Gewicht / weight: 72 kg



AL 6647 Ständerleuchte / post lamp

Fassung / socket - EEK / EEC: 1 x E 27 / E 26 - A++ - E
 Höhe / height: 2800 mm / 110 inch
 Glas / glass: Ø 350 mm / Nr. 141 opal
 Lackierung / finish: eisen-natur / iron nature
 Gewicht / weight: 67,5 kg





AL 6647



AL 6696



AL 6696-S



AL 6696-S

AL 6696

Pollerleuchte / post lamp

Fassung / socket: 2G 11
Dulux L 24 Watt
EEK / EEC: A
Höhe / height: 1000 mm / 39,4 inch
Breite / width: 225 mm / 8,8 inch
Glas / glass: Nr. 400 opal
Lackierung / finish: eisen-natur / iron nature
Gewicht / weight: 15,8 kg



AL 6696-S

Pollerleuchte mit Steckdose /
post lamp with receptacle

Fassung / socket: 2G 11
Dulux L 24 Watt
Schuko Steckdose / receptacle
EEK / EEC: A
Höhe / height: 1000 mm / 39,4 inch
Breite / width: 225 mm / 8,8 inch
Glas / glass: Nr. 400 opal
Lackierung / finish: eisen-natur / iron nature
Gewicht / weight: 15,8 kg



Diese Leuchten werden inkl. Leuchtmittel geliefert / delivery lamp included



AL 6709

AL 6709

Sockelleuchte / pedestal lamp
(M 143, AL 1623)

Fassung / socket: 1 x E 27 / E 26
 EEK / EEC: A++ - E
 Höhe / height: 760 mm / 30 inch
 Breite / width: 305 mm / 12 inch
 Glas / glass: antika
 Lackierung / finish: eisen-natur / iron nature
 Gewicht / weight: 10,2 kg



AL 6753

AL 6753

Ständerleuchte / post lamp
(M 129, AL 1623)

Fassung / socket: 1 x E 27 / E 26
 EEK / EEC: A++ - E
 Höhe / height: 1800 mm / 70,8 inch
 Glas / glass: antika
 Lackierung / finish: eisen-natur / iron nature
 Gewicht / weight: 18,2 kg



WL 3570

WL 3570

Wandleuchte / wall lamp
(WA 7157, AL 1623)

Fassung / socket: 1 x E 27 / E 26
 EEK / EEC: A++ - E
 Höhe / height: 985 mm / 38,8 inch
 Breite / width: 305 mm / 12 inch
 Ausladung / distance to wall: 570 mm / 22,4 inch
 Glas / glass: antika
 Lackierung / finish: eisen-natur / iron nature
 Gewicht / weight: 16,4 kg

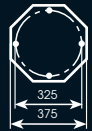


AL 6720

AL 6721

2-fl. Ständerleuchte / 2-lighter post lamp
(M 213, KR 598, AL 1621)

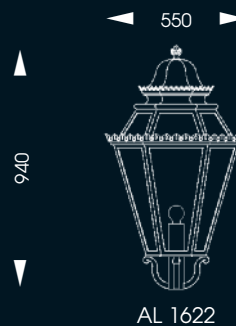
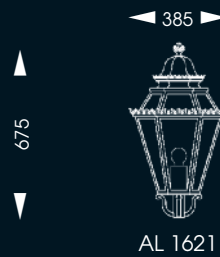
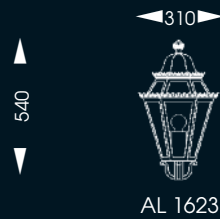
Fassung / socket: 2 x E 27 / E 26
 EEK / EEC: A++ - E
 Höhe / height: 3350 mm / 131,9 inch
 Glas / glass: antika
 Lackierung / finish: eisen-natur / iron nature
 Gewicht / weight: 103 kg



AL 6720

Ständerleuchte / post lamp
(M 316, AL 1622)

Fassung / socket: 1 x E 27 / E 26
 EEK / EEC: A++ - E
 Höhe / height: 3540 mm / 139,4 inch
 Glas / glass: antika
 Lackierung / finish: eisen-natur / iron nature
 Gewicht / weight: 85,5 kg



WL 3552

WL 3551

WL 3551

Wandleuchte / wall lamp

Fassung / socket: 1 x E 27 / E 26
 EEK / EEC: A++ - E
 Höhe / height: 505 mm / 19,8 inch
 Breite / width: 325 mm / 12,8 inch
 Ausladung / distance to wall: 136 mm / 5,4 inch
 Glas / glass: antika
 Lackierung / finish: eisen-natur / iron nature
 Gewicht / weight: 7 kg

WL 3552

Wandleuchte / wall lamp

Fassung / socket: 1 x E 27 / E 26
 EEK / EEC: A++ - E
 Höhe / height: 610 mm / 24 inch
 Breite / width: 365 mm / 14,4 inch
 Ausladung / distance to wall: 173 mm / 6,8 inch
 Glas / glass: antika
 Lackierung / finish: eisen-natur / iron nature
 Gewicht / weight: 10 kg



AL 6721




AL 6665



AL 6664

AL 6664 Sockelleuchte / pedestal lamp
(M 65, AL 1566)

Fassung / socket - EEK / EEC: 1 x E 27 / E 26 - A++ - E
 Höhe / height: 1010 mm / 40 inch
 Glas / glass: Nr. 142 opal
 Lackierung / finish: eisen-natur / iron nature
 Gewicht / weight: 16,5 kg



AL 6665 Ständerleuchte / post lamp
(M 164, AL 1566)

Fassung / socket - EEK / EEC: 1 x E 27 / E 26 - A++ - E
 Höhe / height: 3850 mm / 152 inch
 Glas / glass: Nr. 142 opal
 Lackierung / finish: eisen-natur / iron nature
 Gewicht / weight: 62 kg



AL 6666
5-fl. Ständerleuchte / 5-lighter post lamp
(M 138, KR 188, AL 1566)

Fassung / socket - EEK / EEC: 5 x E 27 / E 26 - A++ - E
 Höhe / height: 4620 mm / 182 inch
 Glas / glass: 5 x Nr. 142 opal
 Lackierung / finish: eisen-natur / iron nature
 Gewicht / weight: 213 kg





AL 6666



AL 6863

AL 6863
Sockelleuchte / pedestal lam
(M 455, AL 1634)

Fassung / socket: 1 x E 27 / E 26
 EEK / EEC: A++ - E
 Höhe / height: 843 mm / 33 inch
 Breite / width: 400 mm / 15,7 inch
 Glas / glass: Nr. 142 opal
 Lackierung / finish: old bronze
 Gewicht / weight: 13 kg



AL 6864
Ständerleuchte / post lamp
(M 447, AL 1634)

Fassung / socket: 1 x E 27 / E 26
 EEK / EEC: A++ - E
 Höhe / height: 2670 mm / 105 inch
 Breite / width: 400 mm / 15,7 inch
 Glas / glass: Nr. 142 opal
 Lackierung / finish: old bronze
 Gewicht / weight: 35 kg



PB 1103
Parkbank / park bench

aus Grauguss, Bohlen aus Hartholz /
 out of cast iron, wooden seat out of hardwood

Höhe / height: 780 mm / 31 inch
 Tiefe / depth: 680 mm / 27 inch
 Länge / length: 2000 mm / 79 inch
 Lackierung / finish: eisen-natur / iron nature
 Gewicht / weight: 108 kg



WL 3665

WL 3665
Wandleuchte / wall lamp
(WA 7157, AL 1595)

Fassung / socket: 1 x E 27 / E 26
 EEK / EEC: A++ - E
 Höhe / height: 939 mm / 37 inch
 Breite / width: 400 mm / 15,7 inch
 Ausladung / distance to wall: 620 mm / 24,4 inch
 Glas / glass: Nr. 142 opal
 Lackierung / finish: old bronze
 Gewicht / weight: 11,7 kg



AL 6864



PB 1103



HL 2529

HL 2529
Hängeleuchte mit Kette / suspension lamp with chain
(AL 1544-H)

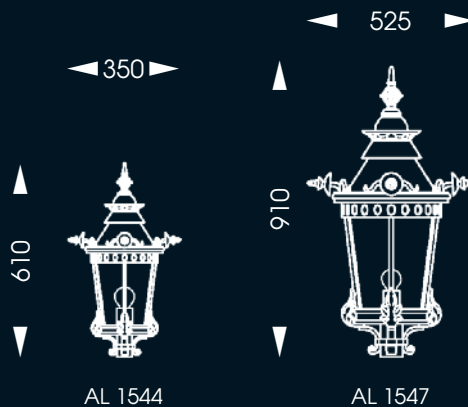
Fassung / socket: 1 x E 27 / E 26
 EEK / EEC: A++ - E
 Höhe / height: 700 mm / 27.6 inch
 Breite / width: 250 mm / 9.8 inch
 Glas / glass: Nr. 253 klar / clear
 Lackierung / finish: patina
 Baldachin / canopy: B 15
 Kette / chain: K 1159 - 1 m
 Gewicht / weight: 9 kg

WL 3403
Wandleuchte / wall lamp
(WA 7142, AL 1544)

Fassung / socket: 1 x E 27 / E 26
 EEK / EEC: A++ - E
 Höhe / height: 780 mm / 31 inch
 Breite / width: 360 mm / 14 inch
 Ausladung / distance to wall: 560 mm / 22 inch
 Glas / glass: Nr. 253 klar / clear
 Lackierung / finish: patina
 Gewicht / weight: 12 kg

AL 6543
Sockelleuchte / pedestal lamp
(M 143, AL 1544)

Fassung / socket: 1 x E 27 / E 26
 EEK / EEC: A++ - E
 Höhe / height: 730 mm / 29 inch
 Glas / glass: Nr. 253 klar / clear
 Lackierung / finish: patina
 Gewicht / weight: 10 kg



WL 3403



AL 6543



AL 6593




WL 3446

WL 3446 Wandleuchte / wall lamp

Fassung / socket - EEK / EEC: 1 x E 27 / E 26 - A++ - E
 Höhe / height: 690 mm / 27 inch
 Breite / width: 330 mm / 13 inch
 Ausladung / distance to wall: 165 mm / 6,5 inch
 Glas / glass: Nr. 314 antika
 Lackierung / finish: eisen-natur / iron nature
 Gewicht / weight: 11,6 kg

AL 6593 Sockelleuchte / pedestal lamp
 (M 58, AL 1570)

Fassung / socket - EEK / EEC: 1 x E 27 / E 26 - A++ - E
 Höhe / height: 880 mm / 35 inch
 Glas / glass: Nr. 308 antika
 Lackierung / finish: eisen-natur / iron nature
 Gewicht / weight: 21,3 kg



AL 6820 Ständerleuchte / post lamp
 (M 447, AL 1570)

Fassung / socket - EEK / EEC: 1 x E 27 / E 26 - A++ - E
 Höhe / height: 2640 mm / 104 inch
 Glas / glass: Nr. 308 antika
 Lackierung / finish: eisen-natur / iron nature
 Gewicht / weight: 43 kg



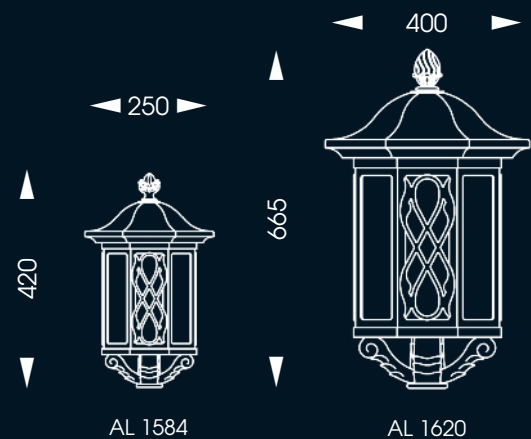

AL 6820



AL 6881

AL 6881 Ständerleuchte / post lamp
(M 510, AL 1584)

Fassung / socket - EEK / EEC: 1 x E 27 / E 26 - A++ - E
 Höhe / height: 1469 mm / 58 inch
 Glas / glass: Nr. 368 antika
 Lackierung / finish: terra
 Gewicht / weight: 14,5 kg



AL 1584

AL 1620



WL 3475

WL 3475 Wandleuchte / wall lamp (WA 7045, AL 1584)

Fassung / socket - EEK / EEC: 1 x E 27 / E 26 - A++ - E
 Höhe / height: 600 mm / 24 inch
 Breite / width: 260 mm / 10 inch
 Ausladung / distance to wall: 390 mm / 15 inch
 Glas / glass: Nr. 368 antika
 Lackierung / finish: terra
 Gewicht / weight: 8,4 kg

HL 2419

Hängeleuchte mit Kette / suspension lamp with chain

Fassung / socket - EEK / EEC: 1 x E 27 / E 26 - A++ - E
 Höhe / height: 480 mm / 18,9 inch
 Breite / width: 250 mm / 10 inch
 Glas / glass: Nr. 368 antika
 Lackierung / finish: terra
 Baldachin / canopy: B 15
 Kette / chain: K 1159 - 1 m
 Gewicht / weight: 7,8 kg

WL 3474 Wandleuchte / wall lamp

Fassung / socket - EEK / EEC: 1 x E 27 / E 26 - A++ - E
 Höhe / height: 480 mm / 18,9 inch
 Breite / width: 260 mm / 10 inch
 Ausladung / distance to wall: 135 mm / 5 inch
 Glas / glass: Nr. 369 antika
 Lackierung / finish: terra
 Gewicht / weight: 5 kg



WL 3474





AL 6882



AL 6880

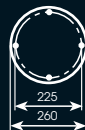
AL 6880 Sockelleuchte / pedestal lamp
(M 516, AL 1584)

Fassung / socket - EEK / EEC: 1 x E 27 / E 26 - A++ - E
 Höhe / height: 540 mm / 21 inch
 Glas / glass: Nr. 368 antika
 Lackierung / finish: old copper
 Gewicht / weight: 7,8 kg



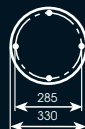
AL 6723 Sockelleuchte / pedestal lamp
(M 58, AL 1620)

Fassung / socket - EEK / EEC: 1 x E 27 / E 26 - A++ - E
 Höhe / height: 885 mm / 34,8 inch
 Glas / glass: Nr. 389 antika
 Lackierung / finish: old copper
 Gewicht / weight: 27 kg



AL 6882 Ständerleuchte / post lamp
(M 147, AL 1620)

Fassung / socket - EEK / EEC: 1 x E 27 / E 26 - A++ - E
 Höhe / height: 2663 mm / 105 inch
 Glas / glass: Nr. 389 antika
 Lackierung / finish: old copper
 Gewicht / weight: 47 kg



AL 6723



AL 6592



WL 3447

WL 3447 Wandleuchte / wall lamp

Fassung / socket - EEK / EEC: 1 x E 27 / E 26 - A++ - E
 Höhe / height: 680 mm / 27 inch
 Breite / width: 270 mm / 11 inch
 Ausladung / distance to wall: 140 mm / 5,5 inch
 Glas / glass: Nr. 315 opal
 Lackierung / finish: eisen-natur / iron nature
 Gewicht / weight: 9 kg

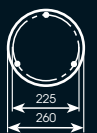
AL 6592 Ständerleuchte / post lamp
 (M 68, AL 1574)

Fassung / socket - EEK / EEC: 1 x E 27 / E 26 - A++ - E
 Höhe / height: 2140 mm / 84 inch
 Glas / glass: Nr. 311 opal
 Lackierung / finish: eisen-natur / iron nature
 Gewicht / weight: 30 kg



AL 6591 Sockelleuchte / pedestal lamp
 (M 58, AL 1574)

Fassung / socket - EEK / EEC: 1 x E 27 / E 26 - A++ - E
 Höhe / height: 830 mm / 33 inch
 Glas / glass: Nr. 311 opal
 Lackierung / finish: eisen-natur / iron nature
 Gewicht / weight: 17,5 kg





AL 6591



HL 2386

HL 2386 Hängeleuchte mit Kette /
suspension lamp with chain

Fassung / socket: 1 x E 27 / E 26
 EEK / EEC: A++ - E
 Höhe / height: 400 mm / 16 inch
 Breite / width: 420 mm / 17 inch
 Glas / glass: Nr. 317 opal
 Lackierung / finish: patina
 Baldachin / canopy: B 15
 Kette / chain: K 1160 - 1 m
 Gewicht / weight: 12,6 kg

WL 3562 Wandleuchte / wall lamp

Fassung / socket: 1 x E 27 / E 26
 EEK / EEC: A++ - E
 Höhe / height: 390 mm / 15,4 inch
 Breite / width: 340 mm / 13,4 inch
 Ausladung / distance to wall: 190 mm / 7,5 inch
 Glas / glass: Nr. 387 opal
 Lackierung / finish: eisen-natur / iron nature
 Gewicht / weight: 6 kg



DE 2527

DE 2527 Deckenleuchte / ceiling lamp

Fassung / socket: 3 x E 27 / E 26
 EEK / EEC: A++ - E
 Höhe / height: 145 mm / 5,8 inch
 Breite / width: 425 mm / 16,8 inch
 Glas / glass: Nr. 321 opal
 Lackierung / finish: eisen-natur / iron nature
 Gewicht / weight: 8 kg

HL 2595

5-fl. Hängeleuchte / 5-lighter suspension lamp

Fassung / socket: 5 x E 27 / E 26
 EEK / EEC: A++ - E
 Höhe / height: 1570 mm / 62 inch
 Breite / width: 1275 mm / 50 inch
 Glas / glass: 5 x Nr. 329 opal
 Lackierung / finish: patina
 Kette / chain: K 1163 - 1 m
 Gewicht / weight: ca. 50 kg



WL 3562



HL 2595

WL 3511

Wandleuchte / wall lamp

Fassung / socket:	1 x E 27 / E 26
EEK / EEC:	A++ - E
Höhe / height:	580 mm / 23 inch
Breite / width:	260 mm / 10 inch
Ausladung / distance to wall:	135 mm / 5 inch
Glas / glass:	Nr. 369 antika
Lackierung / finish:	old bronze
Gewicht / weight:	5 kg



WL 3448

WL 3448 Wandleuchte / wall lamp (WA 7045, AL 1577)

Fassung / socket:	1 x E 27 / E 26
EEK / EEC:	A++ - E
Höhe / height:	650 mm / 26 inch
Breite / width:	250 mm / 10 inch
Ausladung / distance to wall:	385 mm / 15 inch
Glas / glass:	Nr. 368 antika
Lackierung / finish:	old bronze
Gewicht / weight:	8 kg



WL 3511



AL 6883

AL 6883

Sockelleuchte / pedestal lamp
(M 516, AL 1577)


Fassung / socket: 1 x E 27 / E 26
 EEK / EEC: A++ - E
 Höhe / height: 581 mm / 23 inch
 Glas / glass: Nr. 368 antika
 Lackierung / finish: old bronze
 Gewicht / weight: 7,8 kg



AL 6884

Ständerleuchte / post lamp
(M 510, AL 1577)

Fassung / socket: 1 x E 27 / E 26
 EEK / EEC: A++ - E
 Höhe / height: 1516 mm / 60 inch
 Glas / glass: Nr. 368 antika
 Lackierung / finish: old bronze
 Gewicht / weight: 14,6 kg



AL 6884

WL 3564 Wandleuchte / wall lamp
(WA 7046, AL 1619)

Fassung / socket - EEK / EEC: 1 x E 27 / E 26 - A++ - E
 Höhe / height: 1020 mm / 40 inch
 Breite / width: 420 mm / 16,5 inch
 Ausladung / distance to wall: 580 mm / 23 inch
 Glas / glass: Nr. 389 antika
 Lackierung / finish: eisen-natur / iron nature
 Gewicht / weight: 23,5 kg

AL 6740 Ständerleuchte / post lamp
(M 147, AL 1619)

Fassung / socket - EEK / EEC: 1 x E 27 / E 26 - A++ - E
 Höhe / height: 2720 mm / 107 inch
 Glas / glass: Nr. 389 antika
 Lackierung / finish: eisen-natur / iron nature
 Gewicht / weight: 46 kg



AL 6739 Sockelleuchte / pedestal lamp
(M 58, AL 1619)

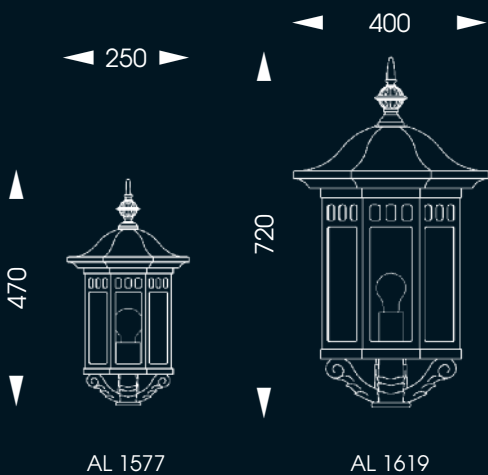
Fassung / socket - EEK / EEC: 1 x E 27 / E 26 - A++ - E
 Höhe / height: 940 mm / 37 inch
 Glas / glass: Nr. 389 antika
 Lackierung / finish: eisen-natur / iron nature
 Gewicht / weight: 26,7 kg



WL 3564



AL 6739



AL 1577

AL 1619



AL 6740



WL 3483-A

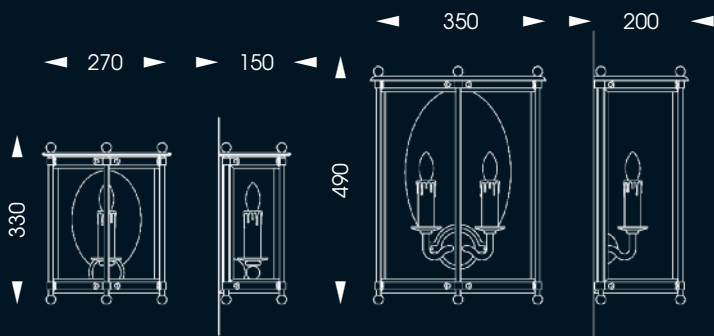
WL 3483-A

2-fl. Wandleuchte / 2-lighter wall lamp

Fassung / socket: 2 x E 14 / E 12
 EEK / EEC: A++ - E
 Höhe / height: 490 mm / 19 inch
 Breite / width: 350 mm / 14 inch
 Ausladung / distance to wall: 200 mm / 7,8 inch
 Glas / glass: 2 x Nr. 351-OM, Nr. 350 klar / clear
 Lackierung / finish: old black
 Gewicht / weight: 9,4 kg

WL 3499-A (ohne Abbildung / without picture)
 Wandleuchte / wall lamp

Fassung / socket: 1 x E 14 / E 12
 EEK / EEC: A++ - E
 Höhe / height: 330 mm / 13 inch
 Breite / width: 250 mm / 9,8 inch
 Ausladung / distance to wall: 150 mm / 5,9 inch
 Glas / glass: 1 x Nr. 315 klar / clear
 1 x Nr. 351-OM
 Gewicht / weight: 5 kg



WL 3499-A

WL 3483-A

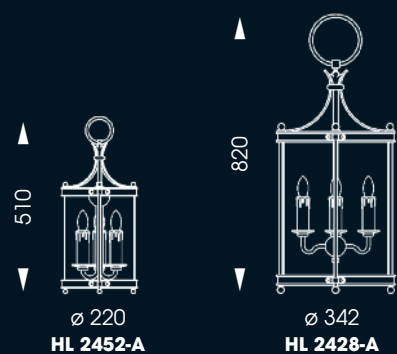


HL 2428-A

HL 2428-A

4-fl. Hängeleuchte mit Kette /
4-lighter suspension lamp with chain

Fassung / socket: 4 x E 14 / E 12
 Höhe / height: 820 mm / 32 inch
 Breite / width: 342 mm / 14 inch
 Glas / glass: 4 x Nr. 351-OM, Nr. 348 klar / clear
 Lackierung / finish: old black
 Baldachin / canopy: B 15
 Kette / chain: K 1160 - 1 m
 Gewicht / weight: 13 kg

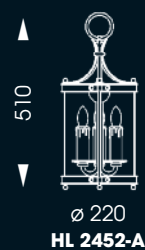


HL 2428-A

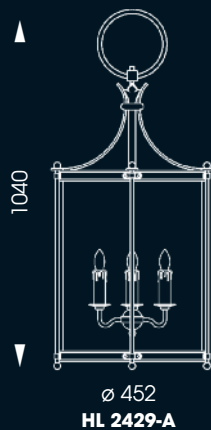
HL 2452-A (ohne Abbildung / without picture)

3-fl. Hängeleuchte mit Kette /
3-lighter suspension lamp with chain

Fassung / socket: 3 x E 14 / E 12
 EEK / EEC: A++ - E
 Höhe / height: 510 mm / 20 inch
 Breite / width: 220 mm / 8,7 inch
 Glas / glass: 3 x Nr. 351-OM, Nr. 311 klar / clear
 Baldachin / canopy: B 15
 Kette / chain: K 1159 - 1 m
 Gewicht / weight: 7,5 kg



HL 2452-A



HL 2429-A

HL 2429-A (ohne Abbildung / without picture)

4-fl. Hängeleuchte mit Kette /
4-lighter suspension lamp with chain

Fassung / socket: 4 x E 14 / E 12
 EEK / EEC: A++ - E
 Höhe / height: 1040 mm / 41 inch
 Breite / width: 452 mm / 18 inch
 Glas / glass: 4 x Nr. 351-OM, Nr. 349 klar / clear
 Baldachin / canopy: B 15
 Kette / chain: K 1160 - 1 m
 Gewicht / weight: 17 kg



WL 3495

WL 3495 Wandleuchte / wall lamp
(WA 7153, AL 1594-H)

Fassung / socket - EEK / EEC: 1 x E 27 / E 26 - A++ - E
 Höhe / height: 600 mm / 23,6 inch
 Breite / width: 320 mm / 12,6 inch
 Ausladung / distance to wall: 480 mm / 19 inch
 Glas / glass: Nr. 106 antika
 Lackierung / finish: old black
 Gewicht / weight: 14,5 kg

HL 2455 Hängel. mit Kette / susp. lamp (AL 1594-H)

Fassung / socket - EEK / EEC: 1 x E 27 / E 26 - A++ - E
 Höhe / height: 490 mm / 19 inch
 Breite / width: 320 mm / 12,6 inch
 Glas / glass: Nr. 106 antika
 Lackierung / finish: old black
 Baldachin / canopy: B 15
 Kette / chain: K 1160 - 1 m
 Gewicht / weight: 8 kg



HL 2455

WL 3496 Wandleuchte / wall lamp

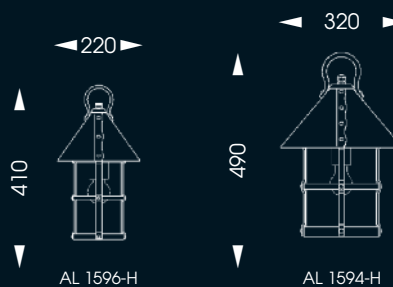
Fassung / socket - EEK / EEC: 1 x E 27 / E 26 - A++ - E
 Höhe / height: 440 mm / 17 inch
 Breite / width: 320 mm / 12,6 inch
 Ausladung / distance to wall: 180 mm / 7 inch
 Glas / glass: Nr. 107 antika
 Gewicht / weight: 7 kg



WL 3496

AL 6658 Ständerleuchte / post lamp
(M 459, KR 589, AL 1594-H)

Fassung / socket - EEK / EEC: 1 x E 27 / E 26 - A++ - E
 Höhe / height: 2360 mm / 93 inch
 Glas / glass: Nr. 106 antika
 Lackierung / finish: old black
 Gewicht / weight: 35 kg







WL 3604

WL 3604 Wandleuchte / wall lamp

Fassung / socket - EEK / EEC: 1 x E 27 / E 26 - A++ - E
 Höhe / height: 486 mm / 19 inch
 Breite / width: 400 mm / 15,7 inch
 Ausladung / distance to wall: 630 mm / 25 inch
 Lackierung / finish: eisen-natur / iron nature
 Gewicht / weight: 5 kg

WL 3604-N-G Wandleuchte mit Schraubglas / wall lamp with glass cover

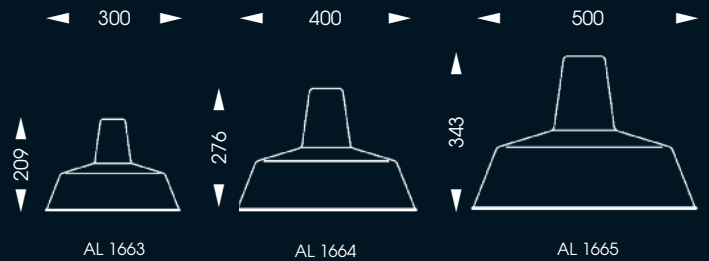
Fassung / socket - EEK / EEC: 1 x E 27 / E 26 - A++ - E
 Höhe / height: 486 mm / 19 inch
 Breite / width: 400 mm / 15,7 inch
 Ausladung / distance to wall: 630 mm / 25 inch
 Glas / glass: Nr. 447 klar / clear
 Lackierung / finish: eisen-natur / iron nature
 Gewicht / weight: 5 kg

WL 3638 Wandleuchte / wall lamp

Fassung / socket - EEK / EEC: 1 x E 27 / E 26 - A++ - E
 Höhe / height: 420 mm / 16,5 inch
 Breite / width: 400 mm / 15,7 inch
 Ausladung / distance to wall: 750 mm / 29,5 inch
 Lackierung / finish: old black
 Gewicht / weight: 9 kg

AL 6778-N Ständerleuchte / post lamp (AL 1664)

Fassung / socket - EEK / EEC: 1 x E 27 / E 26 - A++ - E
 Höhe / height: 2850 mm / 112 inch
 Breite / width: 400 mm / 15,7 inch
 Lackierung / finish: old black
 Gewicht / weight: 31 kg



WL 3604-N-G

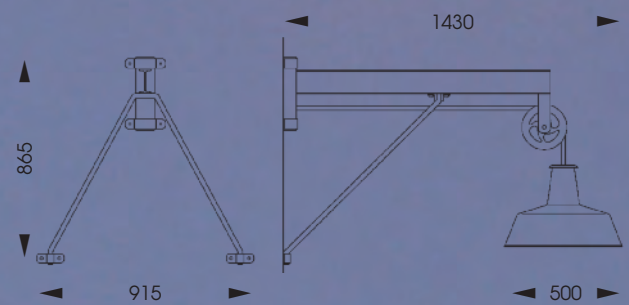



WL 3638



AL 6778-N

WL 3592



WL 3592

Wandleuchte / wall lamp

Fassung / socket: 1 x E 27 / E 26
EEK / EEC: A++ – E
Höhe / height: 865 mm / 34 inch
Breite / width: 915 mm / 36 inch
Ausladung / distance to wall: 1430 mm / 56,3 inch
Lackierung / finish: old black
Gewicht / weight: 25 kg

AL 6792

Ständerleuchte / post lamp

Fassung / socket: 1 x E 27 / E 26
EEK / EEC: A++ – E
Höhe / height: 2220 mm / 87,4 inch
Breite / width: 1780 mm / 70 inch
Lackierung / finish: eisen-natur / iron nature
Gewicht / weight: 39 kg



AL 6792
Detail



AL 6792

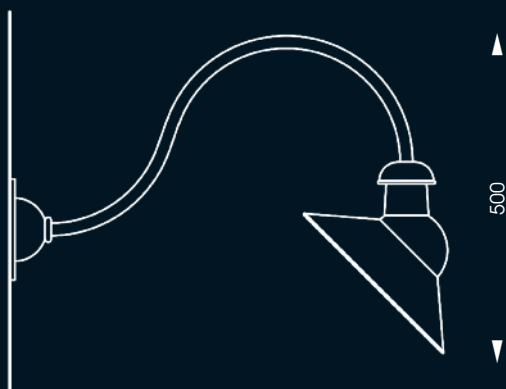


WL 3437

WL 3437

Wandleuchte / wall lamp

Fassung / socket: 1 x E 27 / E 26
 EEK / EEC: A++ - E
 Höhe / height: 500 mm / 20 inch
 Breite / width: 310 mm / 12 inch
 Ausladung / distance to wall: 700 mm / 28 inch
 Lackierung / finish: patina
 Gewicht / weight: 5 kg



AL 6339

Pollerleuchte / post lamp

Fassung / socket: 1 x E 27 / E 26
 EEK / EEC: A++ - E
 Höhe / height: 1060 mm / 42 inch
 Breite / width: 400 mm / 16 inch
 Macrolonzyllinder: Z 527 klar / clear
 Lackierung / finish: eisen-natur / iron nature
 Gewicht / weight: 15 kg





AL 6339



AL 6610



AL 6610

AL 6610

Pollerleuchte / post lamp

Fassung / socket: 1 x E 27 / E 26
EEK / EEC: A++ - E
Höhe / height: 600 mm / 23,6 inch
Breite / width: 250 mm / 10 inch
Lackierung / finish: eisen-natur / iron nature
Gewicht / weight: 7 kg



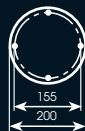


AL 6521

AL 6523

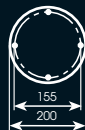
AL 6523 Sockelleuchte / pedestal lamp

Fassung / socket - EEK / EEC: 1 x E 27 / E 26 - A++ - E
 Höhe / height: 500 mm / 20 inch
 Breite / width: 345 mm / 14 inch
 Glas / glass: Nr. 234 opal
 Lackierung / finish: eisen-natur / iron nature
 Gewicht / weight: 8 kg



AL 6521 Pollerleuchte / post lamp

Fassung / socket - EEK / EEC: 1 x E 27 / E 26 - A++ - E
 Höhe / height: 1000 mm / 39 inch
 Breite / width: 345 mm / 14 inch
 Macrolonzyylinder:
 Lackierung / finish: eisen-natur / iron nature
 Gewicht / weight: 12 kg



WL 3387 Wandleuchte / wall lamp

Fassung / socket - EEK / EEC: 1 x E 27 / E 26 - A++ - E
 Höhe / height: 380 mm / 15 inch
 Breite / width: 345 mm / 14 inch
 Ausladung / distance to wall: 300 mm / 12 inch
 Glas / glass: Nr. 234 opal
 Lackierung / finish: eisen-natur / iron nature
 Gewicht / weight: 5 kg



WL 3387



AL 6767



WL 3636

WL 3636 Wandleuchte / wall lamp

Fassung / socket - EEK / EEC: 1 x E 27 / E 26 - A++ - E
 Höhe / height: 345 mm / 13,5 inch
 Breite / width: 158 mm / 6,2 inch
 Ausladung / distance to wall: 151 mm / 6 inch
 Glas / glass: klar, innen matt / clear, inside frosted
 Lackierung / finish: terra
 Gewicht / weight: 6,8 kg

AL 6833 Pollerleuchte / post lamp

Fassung / socket - EEK / EEC: 1 x E 27 / E 26 - A++ - E
 Höhe / height: 1000 mm / 39 inch
 Breite / width: 160 mm / 6,5 inch
 Glas / glass: klar, innen matt / clear, inside frosted
 Lackierung / finish: terra
 Gewicht / weight: 18,4 kg



AL 6767 Pollerleuchte / post lamp

Fassung / socket - EEK / EEC: 1 x GU 10 LED - A+
 Höhe / height: 1000 mm / 39 inch
 Breite / width: 200 mm / 7,9 inch
 Lackierung / finish: eisen-natur / iron nature
 Gewicht / weight: 13 kg
 Diese Leuchte wird inkl. Leuchtmittel geliefert / delivery lamp included



AL 6833



WL 3635



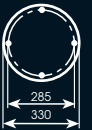
HL 2625

WL 3635 Wandleuchte / wall lamp

Fassung / socket - EEK / EEC: 1 x E 27 / E 26 - A++ - E
 Höhe / height: 532 mm / 21 inch
 Breite / width: 400 mm / 16 inch
 Ausladung / distance to wall: 854 mm / 33 inch
 Glas / glass: Nr. 444 opal weiss / opal white
 Lackierung / finish: old copper
 Gewicht / weight: 13 kg

AL 6831 Ständerleuchte / post lamp

Fassung / socket - EEK / EEC: 1 x E 27 / E 26 - A++ - E
 Höhe / height: 3020 mm / 119 inch
 Breite / width: 844 mm / 33 inch
 Glas / glass: Nr. 444 opal weiss / opal white
 Lackierung / finish: old copper
 Gewicht / weight: 35 kg



HL 2625 Hängeleuchte / suspension lamp

Fassung / socket - EEK / EEC: 1 x E 27 / E 26 - A++ - E
 Höhe / height: 364 mm / 14,5 inch
 Breite / width: 400 mm / 16 inch
 Ø Baldachin / Ø canopy: 160 mm / 6,5 inch
 Glas / glass: Nr. 444 opal weiss / opal white
 Lackierung / finish: old copper
 Baldachin / canopy: B 15
 Kette / chain: K 1159 - 1 m
 Gewicht / weight: 8,5 kg




HL 2625
Baldachin B 15



AL 6831



AL 6772



AL 6772

AL 6772

LED-Strahler / LED spot

Spot:	Aluminiumguss / cast aluminium
Sockel / post:	Stahl feuerverzinkt / steel hot dip galvanized
Spot:	GU 10 LED, 4,5 Watt, 38°, 3000 K
EEK / EEC:	A+
Höhe / height:	360 mm / 14,2 inch
Breite / width:	138 mm / 5,5 inch
Länge / length:	160 mm / 6,3 inch
Lackierung / finish:	eisen-natur / iron nature
Gewicht / weight:	3 kg



AL 6773

LED-Strahler / LED spot

Spot:	GU 10 LED, 4,5 Watt, 38°, 3000 K
EEK / EEC:	A+
Höhe / height:	350 mm / 13,8 inch
Breite / width:	200 mm / 7,8 inch
Lackierung / finish:	eisen-natur / iron nature
Gewicht / weight:	4,5 kg



Diese Leuchten werden inkl. Leuchtmittel geliefert / delivery lamp included



AL 6773



AL 6824



WL 3630

AL 6824

Pollerleuchte / post lamp

Fassung / socket:	1 x E 27 / E 26
EEK / EEC:	A++ - E
Höhe / height:	1100 mm / 43 inch
Breite / width:	180 mm / 7 inch
Tiefe / depth:	240 mm / 9,5 inch
Glas / glass:	Nr. 285 smoke
Lackierung / finish:	eisen rostig / iron rusty
Gewicht / weight:	17 kg



WL 3630

Wandleuchte / wall lamp

Fassung / socket:	1 x E 27 / E 26
EEK / EEC:	A++ - E
Höhe / height:	500 mm / 20 inch
Breite / width:	160 mm / 6 inch
Ausladung / distance to wall:	180 mm / 7 inch
Glas / glass:	Nr. 285 smoke
Lackierung / finish:	eisen rostig / iron rusty
Gewicht / weight:	9,6 kg



AL 6859

AL 6860

AL 6859 Pollerleuchte / post lamp

Fassung / socket: 1 x E 27 / E 26
 EEK / EEC: A++ - E
 Höhe / height: 950 mm / 37,4 inch
 Glas / glass: Nr. 285 smoke
 Lackierung / finish: eisen-natur / iron nature
 Gewicht / weight: 9 kg



AL 6860 Pollerleuchte / post lamp

Fassung / socket: 1 x E 27 / E 26
 EEK / EEC: A++ - E
 Höhe / height: 950 mm / 37,4 inch
 Tiefe / depth: 233 mm / 9,2 inch
 Glas / glass: Nr. 285 smoke
 Lackierung / finish: eisen-natur / iron nature
 Gewicht / weight: 13 kg

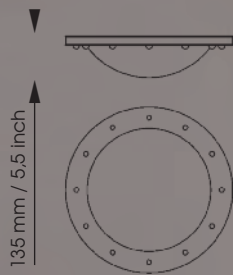


WL 3658 Wandleuchte / wall lamp

Fassung / socket: 1 x E 27 / E 26
 EEK / EEC: A++ - E
 Höhe / height: 340 mm / 13,4 inch
 Breite / width: 120 mm / 4,7 inch
 Ausladung / distance to wall: 160 mm / 6,3 inch
 Glas / glass: Nr. 285 smoke
 Lackierung / finish: eisen-natur / iron nature
 Gewicht / weight: 4 kg

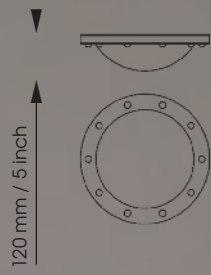


WL 3658



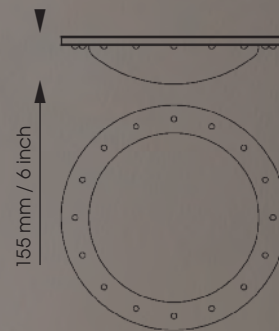
540 mm
21 inch

DE 2551-A



420 mm
16,5 inch

DE 2550-A



730 mm
29 inch

DE 2552-A



**DE 2550-A
Detail**

DE 2550-A Deckenleuchte / ceiling lamp

Fassung / socket - EEK / EEC: 2 x E 27 / E 26 - A++ - E
 Glas / glass: Nr. 320 opal matt / frosted
 Lackierung / finish: eisen-natur / iron nature
 Gewicht / weight: 8 kg

DE 2551-A Deckenleuchte / ceiling lamp

Fassung / socket - EEK / EEC: 3 x E 27 / E 26 - A++ - E
 Glas / glass: Nr. 321 opal matt / frosted
 Lackierung / finish: eisen-natur / iron nature
 Gewicht / weight: 10 kg

DE 2552-A Deckenleuchte / ceiling lamp

Fassung / socket - EEK / EEC: 3 x E 27 / E 26 - A++ - E
 Glas / glass: Nr. 322 opal matt / frosted
 Lackierung / finish: eisen-natur / iron nature
 Gewicht / weight: 14 kg

WL 3478-A Wandleuchte / wall lamp

Fassung / socket - EEK / EEC: 1 x E 27 / E 26 - A++ - E
 Höhe / height: 950 mm / 37.4 inch
 Breite / width: 210 mm / 8.3 inch
 Ausladung / distance to wall: 300 mm / 11.8 inch
 Glas / glass: Nr. 339 amber innen mattiert /
 amber inside frosted, Nr. 447 Schraubglas
 patina
 Lackierung / finish: patina
 Gewicht / weight: 12.5 kg



WL 3478-A



PB 1144



146

H 16923

PB 1144 Parkbank / park bench

aus Aluminiumguss, Bohlen aus Hartholz /
out of cast aluminium, wooden seat out of hardwood

Höhe / height: 930 mm / 36,6 inch
Tiefe / depth: 653 mm / 25,7 inch
Länge / length: 2000 mm / 79 inch
Lackierung / finish: eisen-natur / iron nature
Gewicht / weight: 80 kg

PB 1103 Parkbank / park bench

aus Grauguss, Bohlen aus Hartholz /
out of cast iron, wooden seat out of hardwood

Höhe / height: 780 mm / 31 inch
Tiefe / depth: 680 mm / 27 inch
Länge / length: 2000 mm / 79 inch
Lackierung / finish: eisen-natur / iron nature
Gewicht / weight: 108 kg

H 16923 Tisch / table

aus Aluminiumguss, Platte aus Granit /
cast aluminium, plate out of granit

Höhe / height: 730 mm / 28,8 inch
Durchmesser / diameter: 1200 mm / 47,2 inch
Lackierung / finish: eisen-natur / iron nature
Gewicht / weight: 300 kg



PB 1103



B 8680



B 8675 Detail

B 8680

Feuerschale / fireplace

Durchmesser / diameter: 800 mm / 31,5 inch
Höhe / height: 300 mm / 12 inch
Gewicht / weight: 34 kg

B 8675

Feuerschale / fireplace


Durchmesser / diameter: 1052 mm / 41 inch
Höhe / height: 300 mm / 12 inch
Gewicht / weight: 58 kg

B 8675-R

Gestell / rack

Wird aufgesteckt, für beide Feuerstellen passend
rack to be put on the i-beam, matching for both fireplaces

Höhe / height: 2300 mm / 91 inch
Gewicht / weight: 18 kg



B 8675
mit
B8675-R



B 8686



B 8631-S



Sie können unseren Feuerkorb auch mit Ihrem persönlichen Motiv gestalten.
 We can customize our fireplace so you can choose your personal motif.
 Nous réalisons notre braséro sur-mesure, avec motif personnalisé.



B 8631 Detail

B 8631

Feuerkorb / fireplace

Höhe / height: 620 mm / 24 inch
 Breite / width: 510 mm / 20 inch
 Lackierung / finish: patina
 Gewicht / weight: 30 kg

B 8631-S

Bodenplatte / baseplate optional
 aus Edelstahl / out of stainless steel

Lackierung / finish: patina

B 8686

Feuerkorb in Sonderanfertigung /
 customized fireplace

Höhe / height: 620 mm / 24 inch
 Breite / width: 510 mm / 20 inch
 Lackierung / finish: patina
 Gewicht / weight: 30 kg



B 8631



B 8658



B 8713

B 8713 Thermometer

Höhe / height: 540 mm / 21,3 inch
 Breite / width: 185 mm / 7,3 inch
 Lackierung / finish: patina
 Gewicht / weight: 1 kg

B 8669 Wasserpoller / waterbollard

Höhe / height: 780 mm / 31 inch
 Breite / width: 200 mm / 8 inch
 Lackierung / finish: patina
 Gewicht / weight: 10 kg

B 8688 Hausnummer / house number

Höhe / height: 160 mm / 6,3 inch
 Breite / width: 300 mm / 11,8 inch
 Lackierung / finish: patina-blattgold / goldleaf
 Gewicht / weight: 1 kg

B 8658 Rosenbogen mit Leuchte AL 1584-H /
 rose arcade with lamp AL 1584-H

Höhe / height: 3000 mm / 118 inch
 Breite / width: 1800 mm / 71 inch
 Tiefe / depth: 300 mm / 11,8 inch
 Lackierung / finish: patina
 Gewicht / weight: 70 kg

Dieser Rosenbogen kann auch mit anderen Laternen geliefert werden.
 This rose arcade can be delivered also with other lanterns.



B 8669



B 8688



B 8481

B 8481
Wandbriefkasten / wall mounted mailbox

Höhe / height: 380 mm / 15 inch
 Breite / width: 370 mm / 14,6 inch
 Tiefe / depth: 160 mm / 6,3 inch
 Lackierung / finish: patina
 Gewicht / weight: 14 kg

B 8482
Wandbriefkasten mit Zeitungsrolle /
wall mounted mailbox for mail and newspaper
(Zeichnung / drawing)

Höhe / height: 485 mm / 19 inch
 Breite / width: 370 mm / 14,6 inch
 Tiefe / depth: 160 mm / 6,3 inch
 Gewicht / weight: 16 kg

B 8483
Standbriefkasten / free standing mailbox
(Zeichnung / drawing)

Höhe / height: 1200 mm / 47,3 inch
 Breite / width: 370 mm / 14,6 inch
 Tiefe / depth: 240 mm / 9,4 inch
 Gewicht / weight: 22 kg



B 8481

B 8484
Standbriefkasten mit Zeitungsrolle /
free standing mailbox for mail and newspaper
(Zeichnung / drawing)

Höhe / height: 1200 mm / 47,3 inch
 Breite / width: 370 mm / 14,6 inch
 Tiefe / depth: 240 mm / 9,4 inch
 Gewicht / weight: 24 kg



B 8711
Brunnen / fountain

Höhe / height: 1200 mm / 47 inch
 Breite / width: 270 mm / 10,6 inch
 Lackierung / finish: old copper
 Gewicht / weight: 38,5 kg

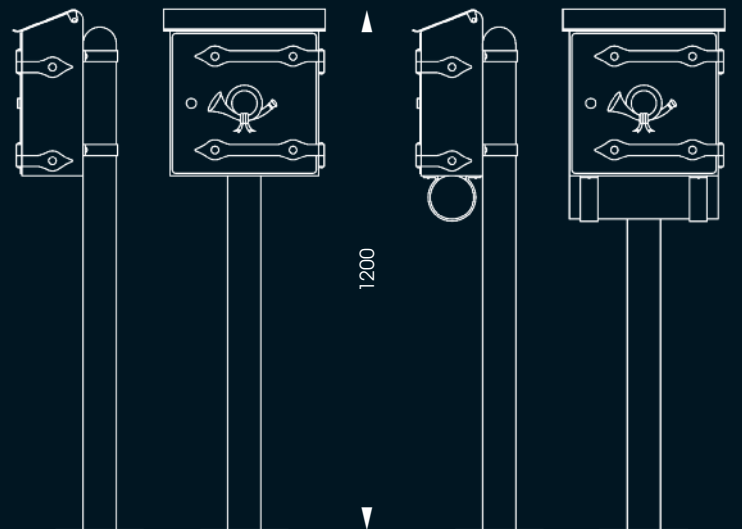
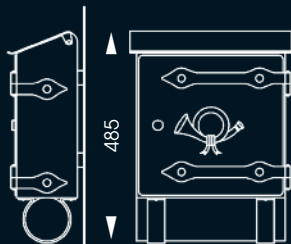
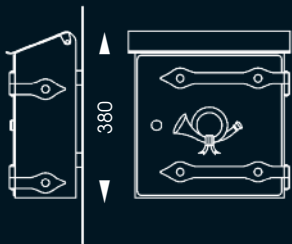


B 8481

B 8482

B 8483

B 8484





B 8711



B 8557

B 8557

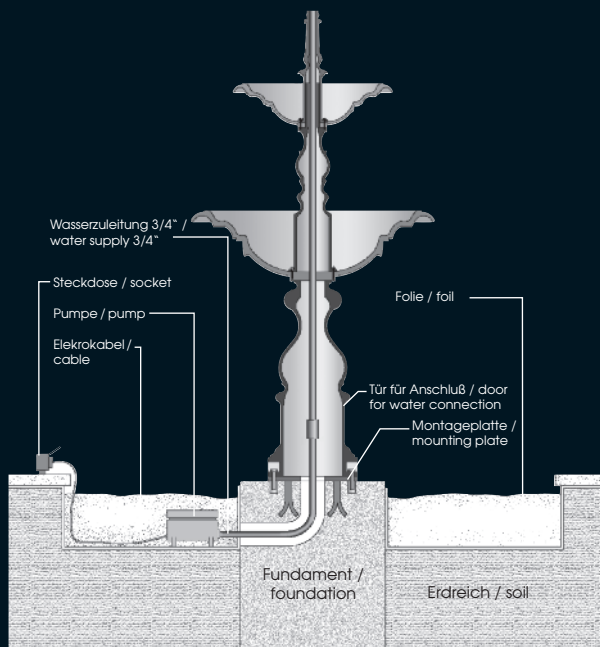
Springbrunnen / ornamental fountain

Höhe / height: 1900 mm / 75 inch
 Breite / width: 1140 mm / 45 inch
 Lackierung / finish: patina
 Gewicht / weight: 150 kg

B 8582

Springbrunnen / ornamental fountain

Höhe / height: 2850 mm / 112 inch
 Breite / width: 1650 mm / 65 inch
 Lackierung / finish: patina
 Gewicht / weight: 415 kg



Aufbauprinzip unserer Springbrunnen /
 installation drawing for our fountains



B 8582



B 8602

B 8602
Springbrunnen / ornamental fountain

Höhe / height: 1260 mm / 50 inch
 Breite / width: 700 mm / 28 inch
 Lackierung / finish: patina
 Gewicht / weight: 42 kg



61.000.537-A
Detail

61.000.537-A
 Standuhr mit beidseitigem Ziffernblatt,
 vollflächig beleuchtet /
 Street clock with dial on both sides and
 entire illumination

Höhe / height: 3820 mm / 150,4 inch
 Durchmesser / diameter: 600 mm / 23,6 inch
 Tiefe / depth: ca. 300 mm / approx 11,8 inch
 Lackierung / finish: antik-grün / antique green
 Gewichte / weight: 98 kg





B 8582

sw 1650

2850

61.000.537-A



B 8607

B 8607 Wasserspeier / gargoye


Höhe / height: 260 mm / 10 inch
 Breite / width: 260 mm / 10 inch
 Tiefe / depth: 190 mm / 7 inch
 Lackierung / finish: bronze / bronze
 Gewicht / weight: 6 kg

B 8636 Wasserspeier / gargoye

Höhe / height: 460 mm / 18 inch
 Breite / width: 460 mm / 18 inch
 Tiefe / depth: 340 mm / 14 inch
 Lackierung / finish: bronze / bronze
 Gewicht / weight: 17 kg



B 8607



B 8636

B 8689 großes Windlicht / big stormlantern

Höhe / height: 540 mm / 21,3 inch
 Breite / width: 240 mm / 9,4 inch
 Lackierung / finish: patina
 Gewicht / weight: 9 kg
 wird mit Kerze geliefert / delivered with real candle

B 8581 Wandbrunnen / wall mounted fountain

Höhe / height: 800 mm / 31 inch
 Breite / width: 490 mm / 19 inch
 Tiefe / depth: 270 mm / 11 inch
 Lackierung / finish: patina
 Gewicht / weight: 20 kg



B 8581



B 8689





B 8654

Blumenschale / flower bowl

Höhe / height: 1085 mm / 42,7 inch
 Breite / width: 1100 mm / 43,3 inch
 Lackierung / finish: patina
 Gewicht / weight: 107 kg

B 8677

B 8677
 Blumenschale / flower bowl

Höhe / height: 600 mm / 23,6 inch
 Breite / width: 400 mm / 15,8 inch
 Lackierung / finish: patina
 Gewicht / weight: 15 kg

B 8653
 Blumenschale / flower bowl

Höhe / height: 820 mm / 32,3 inch
 Breite / width: 705 mm / 27,8 inch
 Lackierung / finish: patina
 Gewicht / weight: 45 kg



B 8653



B 8654



B 8565



B 8685

B 8565

Blumenschale / flower bowl

Höhe / height: 750 mm / 30 inch
 Breite / width: 1150 mm / 45 inch
 Lackierung / finish: eisen-natur / iron nature
 Gewicht / weight: 96 kg

B 8685

Blumenbox / flower box

Höhe / height: 600 mm / 23,6 inch
 Breite / width: 1230 mm / 48,5 inch
 Tiefe / depth: 500 mm / 19,7 inch
 Lackierung / finish: eisen-natur / iron nature
 Gewicht / weight: 45 kg



25.000.755-D

Sonderanfertigungen Custom made



111.000.370-A



23.039.100



23.404.000-F



23.652.000



23.652.000



23.652.000



23.675.000-11




23.675.000-H1



23.558.000

Entwurfszeichnung und Foto eines
Balkongeländers

Drawing and foto of a custom made
banister






23.568.000



WL 3542



23.568.000

168



AI 6694


EFTELING NETHERLANDS







PUY DU FOU®
FRANCE



A decorative street lamp with three globe lights and ornate scrollwork against a blue sky and bare trees. The lamp has a central vertical pole with three decorative scrollwork arms extending outwards, each holding a globe light. The background is a clear blue sky with the bare branches of trees visible.

PARC
ASTERIX
PARIS



PHANTASIALAND
GERMANY





PHANTASIALAND
GERMANY





WALIBI
RHONE-ALPES





Venterom 

Frivillighetssentralen
543 moh

ÅPNINGSTIDER
04.00 - 20.00

RAILWAYSTATION NORWAY
















NIGLOLAND
FRANCE



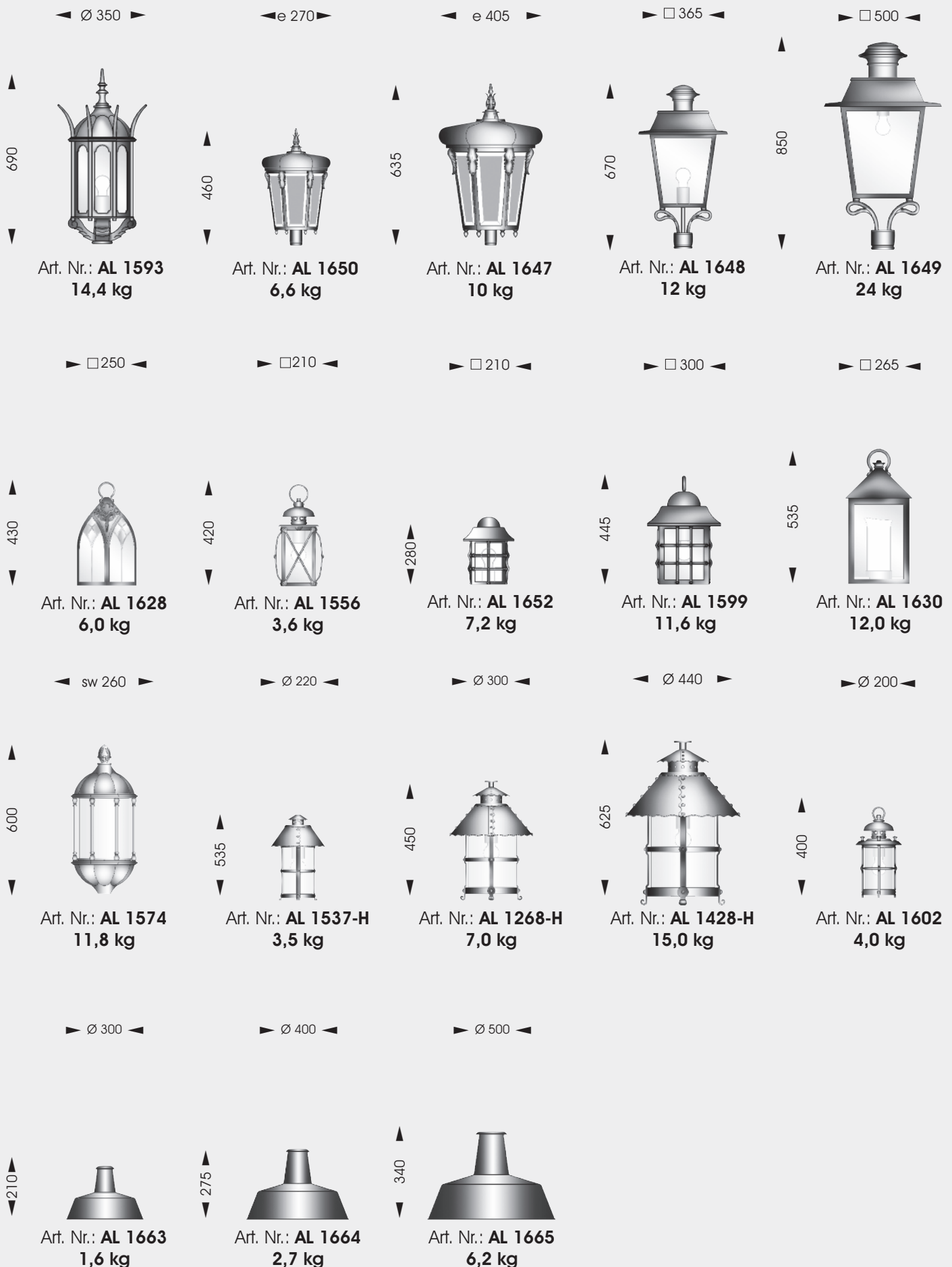
EUROPAPARK
GERMANY

LEUCHTENKÖRPER LIGHTING FIXTURES

◀ Ø 350 ▶	◀ Ø 415 ▶	◀ Ø 500 ▶	◀ e 310 ▶	◀ e 450 ▶
 Art. Nr.: AL 1625 8,6 kg	 Art. Nr.: AL 1540 10,0 kg	 Art. Nr.: AL 1535-O 19,0 kg	 Art. Nr.: AL 1657 10,6 kg	 Art. Nr.: AL 1658 26,2 kg
◀ e 310 ▶	◀ e 385 ▶	◀ e 550 ▶	◀ Ø 350 ▶	◀ Ø 525 ▶
 Art. Nr.: AL 1623 8,2 kg	 Art. Nr.: AL 1621 10,6 kg	 Art. Nr.: AL 1622 22,5 kg	 Art. Nr.: AL 1544 8,5 kg	 Art. Nr.: AL 1547 20,4 kg
◀ sw 250 ▶	◀ sw 400 ▶	◀ sw 250 ▶	◀ sw 400 ▶	◀ sw 320 ▶
 Art. Nr.: AL 1577 6,0 kg	 Art. Nr.: AL 1619 20,0 kg	 Art. Nr.: AL 1584 6,0 kg	 Art. Nr.: AL 1620 21,0 kg	 Art. Nr.: AL 1570 15,6 kg
▶ □ 270 ▶	▶ □ 320 ▶	◀ Ø 220 ▶	◀ Ø 320 ▶	◀ Ø 320 ▶
 Art. Nr.: AL 1659 7,4 kg	 Art. Nr.: AL 1660 16,0 kg	 Art. Nr.: AL 1596-H 3,5 kg	 Art. Nr.: AL 1594-H 6,8 kg	 Art. Nr.: AL 1594-S 7,5 kg

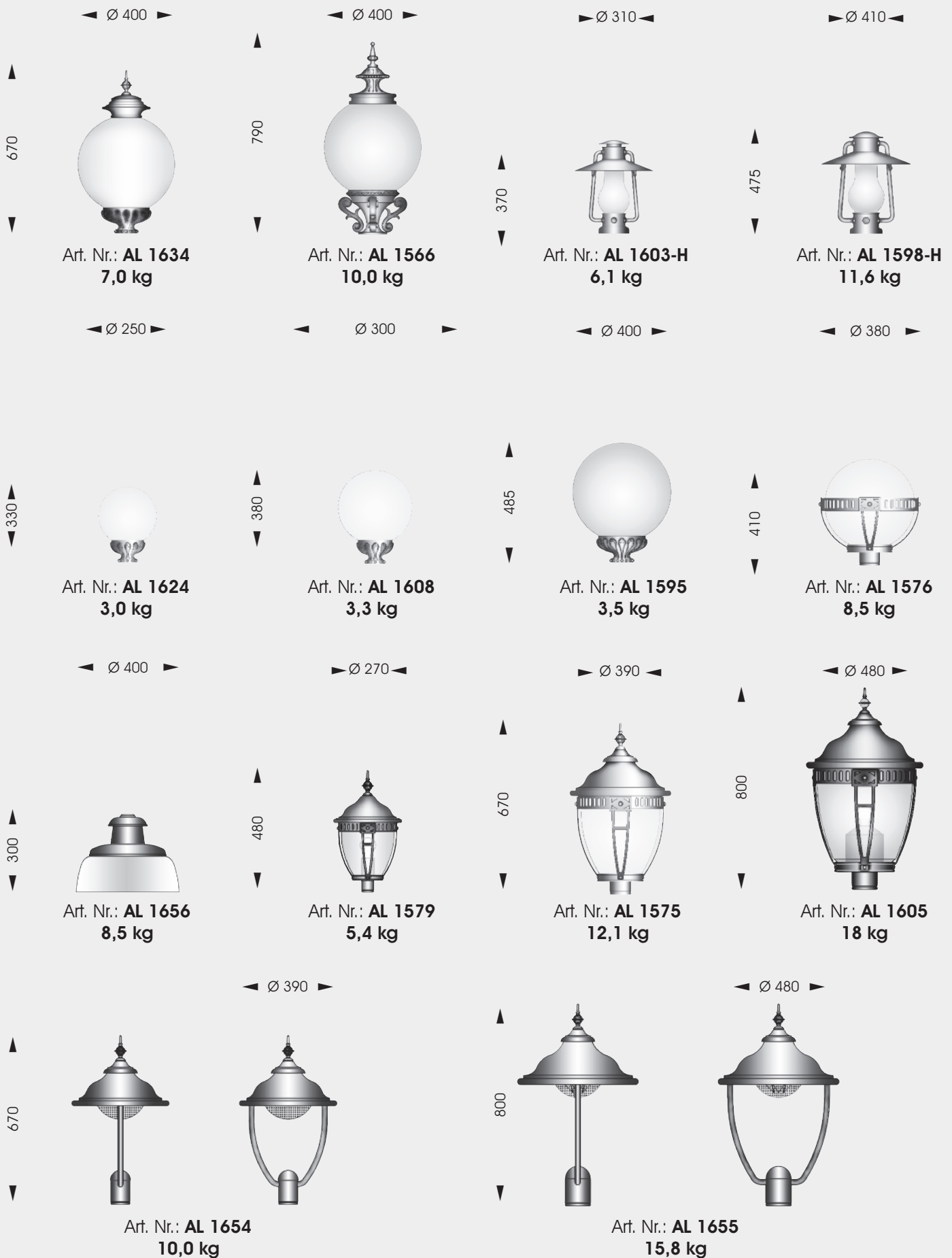
Maßstab M 1:20 - Gewichte können produktionsbedingt leicht variieren. Weights can vary.

LEUCHTENKÖRPER LIGHTING FIXTURES




Maßstab M 1:20 - Gewichte können produktionsbedingt leicht variieren. Weights can vary.

LEUCHTENKÖRPER LIGHTING FIXTURES




Maßstab M 1:20 - Gewichte können produktionsbedingt leicht variieren. Weights can vary.

MASTE / POLES

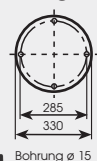


Maßstab M 1:20 - Gewichte können produktionsbedingt leicht variieren. Weights can vary.


MASTE POLES



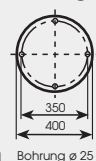
Art. Nr.: **M 496**
H=1510 mm
17 kg



Bohrung \varnothing 15



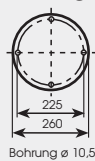
Art. Nr.: **M 497**
H=1850 mm
32,4 kg



Bohrung \varnothing 25



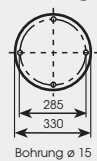
Art. Nr.: **M 61**
H=1500 mm
12,0 kg




Bohrung \varnothing 10,5



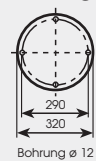
Art. Nr.: **M 68**
H=1550 mm
18,0 kg



Bohrung \varnothing 15



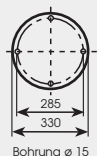
Art. Nr.: **M 482**
H=1500 mm
16,0 kg



Bohrung \varnothing 12



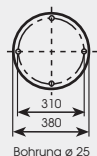
Art. Nr.: **M 69**
H=1520 mm
19,0 kg



Bohrung \varnothing 15



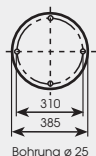
Art. Nr.: **M 70**
H=1890 mm
23,0 kg



Bohrung \varnothing 25



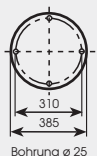
Art. Nr.: **M 120**
H=3000 mm
108,0 kg




Bohrung \varnothing 25



Art. Nr.: **M 517**
H=2330 mm
50,5 kg



Bohrung \varnothing 25



Art. Nr.: **M 518**
H=3152 mm
55,5 kg



Bohrung \varnothing 40

Art. Nr.: **M 138**
H=3000 mm
170 kg

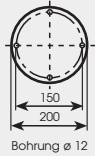
Art. Nr.: **M 177**
H=2100 mm
156 kg

Maßstab M 1:20 - Gewichte können produktionsbedingt leicht variieren. Weights can vary.


MASTE POLES



Art. Nr.: **M 459**
H=2000 mm
14,0 kg



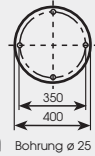
Bohrung ø 12




Art. Nr.: **M 162**
H=2000 mm
145,0 kg

Art. Nr.: **M 163**
H=2500 mm
154,0 kg

Art. Nr.: **M 164**
H=3000 mm
162,0 kg



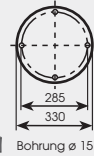
Bohrung ø 25



Art. Nr.: **M 71**
H=1700 mm
22,0 kg

Art. Nr.: **M 72**
H=2200 mm
25,0 kg

Art. Nr.: **M 73**
H=2500 mm
27,0 kg



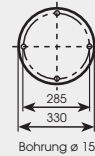
Bohrung ø 15



Art. Nr.: **M 62**
H=1330 mm
18,0 kg

Art. Nr.: **M 63**
H=1830 mm
20,0 kg

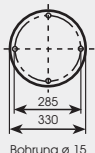
Art. Nr.: **M 64**
H=2120 mm
22,0 kg




Bohrung ø 15



Art. Nr.: **M 502**
H=3000 mm
26,0 kg

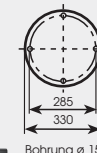


Bohrung ø 15




Art. Nr.: **M 147**
H=2000 mm
26,0 kg

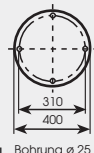
Art. Nr.: **M 184**
H=2340 mm
30,0 kg



Bohrung ø 15



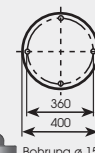
Art. Nr.: **M 93**
H=3000 mm
144,0 kg



Bohrung ø 25



Art. Nr.: **M 447**
H=2000 mm
28,0 kg

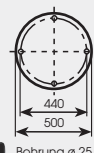


Bohrung ø 15



Art. Nr.: **M 466**
H=2500 mm
50,0 kg


Art. Nr.: **M 467**
H=3000 mm
60,0 kg




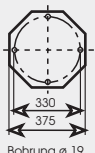
Bohrung ø 25

Maßstab M 1:20 - Gewichte können produktionsbedingt leicht variieren. Weights can vary.

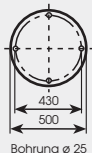
MASTE POLES



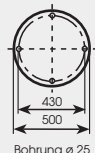
Art. Nr.: **M 213**
H=2100 mm, **56,5 kg**
Art. Nr.: **M 214**
H=2600 mm, **60,0 kg**
Art. Nr.: **M 316**
H=2930 mm, **64,0 kg**



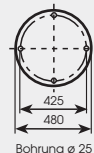
Art. Nr.: **M 515**
H=2440 mm
190,0 kg



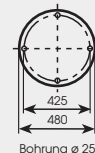
Art. Nr.: **M 343**
H=3220 mm
250 kg



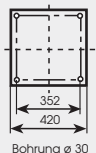
Art. Nr.: **M 477**
H=2265 mm, **60 kg**
Art. Nr.: **M 478**
H=2765 mm, **66 kg**
Art. Nr.: **M 479**
H=3265 mm, **74 kg**



Art. Nr.: **M 474**
H=2545 mm, **68 kg**
Art. Nr.: **M 475**
H=3045 mm, **74 kg**
Art. Nr.: **M 476**
H=3545 mm, **82 kg**

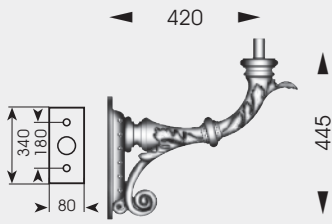


Art. Nr.: **M 486**
H=5500 mm
155 kg

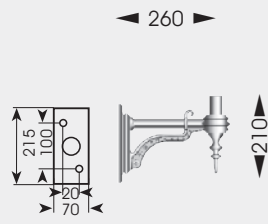


Maßstab M 1:20 - Gewichte können produktionsbedingt leicht variieren. Weights can vary.

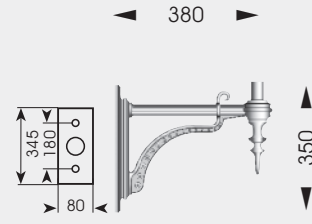
WAND AUSLEGER WALL BRACKETS



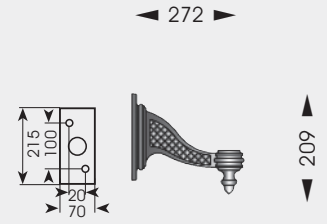
Art. Nr.: **WA 7157**
8,2 kg



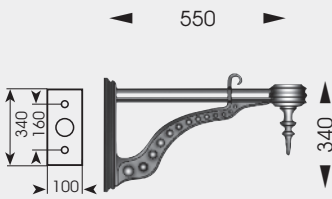
Art. Nr.: **WA 7045**
2 kg



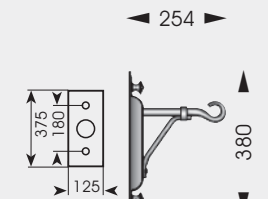
Art. Nr.: **WA 7046**
3,5 kg



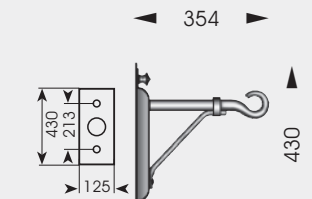
Art. Nr.: **WA 7161-S**
2,4 kg



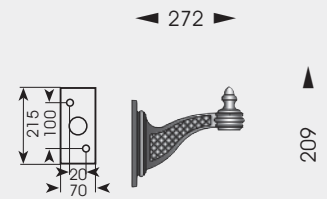
Art. Nr.: **WA 7072**
6,0 kg



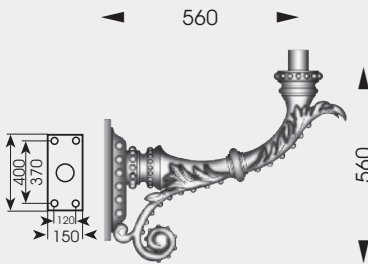
Art. Nr.: **WA 7152**
3,7 kg




Art. Nr.: **WA 7153**
4,5 kg



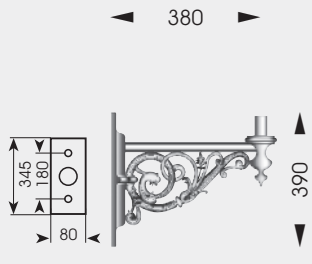
Art. Nr.: **WA 7161-H**
2,4 kg



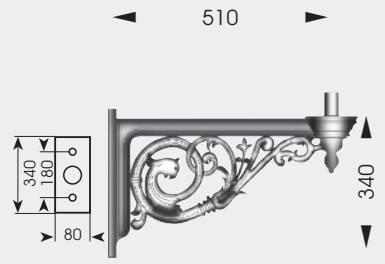
Art. Nr.: **WA 7051**
15 kg



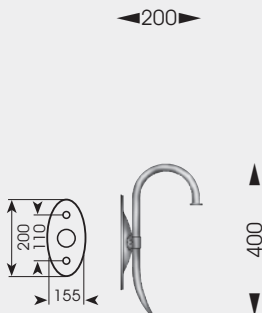
Art. Nr.: **WA 7027**
7 kg



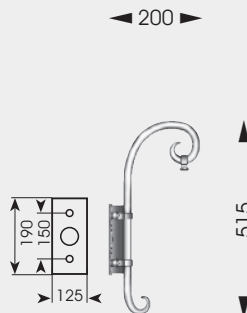
Art. Nr.: **WA 7044**
2,5 kg



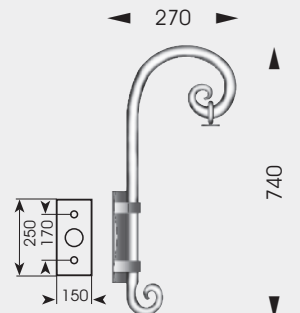
Art. Nr.: **WA 7055**
8 kg



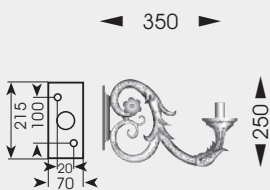
Art. Nr.: **WA 7154**
2,3 kg



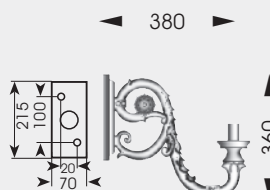
Art. Nr.: **WA 7139**
3,6 kg



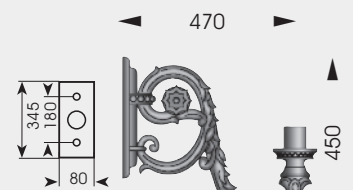
Art. Nr.: **WA 7006**
5,4 kg



Art. Nr.: **WA 7022**
3 kg



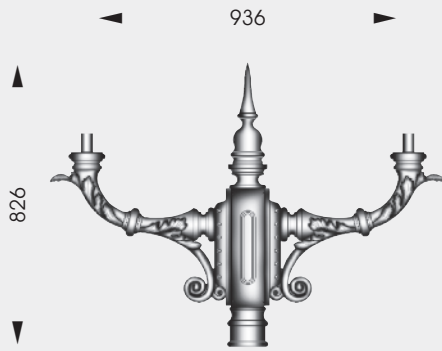
Art. Nr.: **WA 7142**
3,5 kg



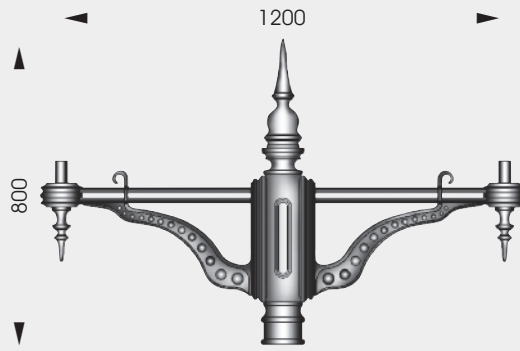
Art. Nr.: **WA 7009**
6,6 kg

Maßstab M 1:20 - Gewichte können produktionsbedingt leicht variieren. Weights can vary.

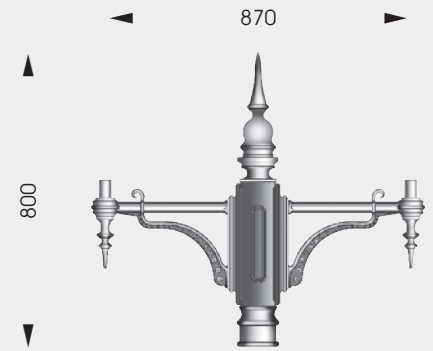
MASTAUFSATZKRONEN / BRACKETS



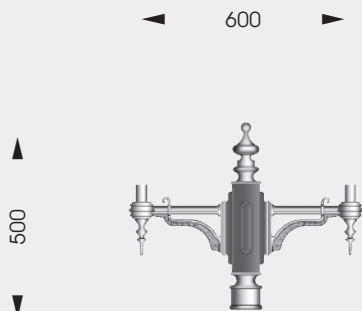
- KR 598 2 x 180° 25,0 kg
- KR 599 2 x 180° + M 24,0 kg
- KR 600 3 x 120° 33,0 kg
- KR 601 3 x 120° + M 32,0 kg
- KR 602 4 x 90° 41,0 kg
- KR 603 4 x 90° + M 40,0 kg



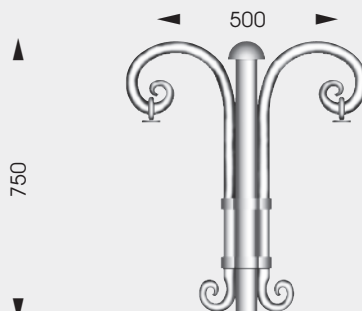
- KR 240 2x 180° 24 kg
- KR 241 2x 180° + M 25 kg
- KR 242 3x 120° 35 kg
- KR 243 3x 120° + M 36 kg
- KR 244 4x 90° 38 kg
- KR 245 4x 90° + M 39 kg



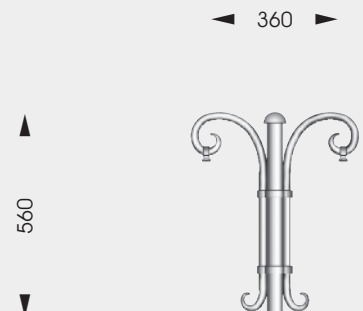
- KR 176 2 x 180° 14,0 kg
- KR 177 2 x 180° + M 12,7 kg
- KR 229 3 x 120° 16,5 kg
- KR 230 3 x 120° + M 15,5 kg
- KR 178 4 x 90° 20,5 kg
- KR 179 4 x 90° + M 19,2 kg



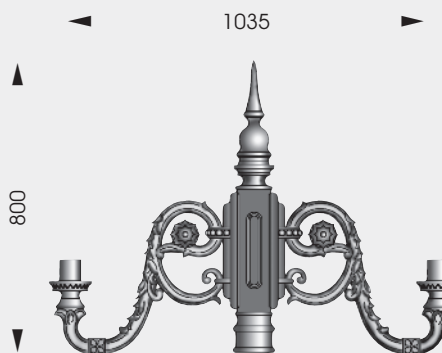
- KR 167 2 x 180° 6,6 kg
- KR 169 2 x 180° + M 6,4 kg
- KR 227 3 x 120° 7,3 kg
- KR 228 3 x 120° + M 7,0 kg
- KR 170 4 x 90° 9,4 kg
- KR 171 4 x 90° + M 9,2 kg



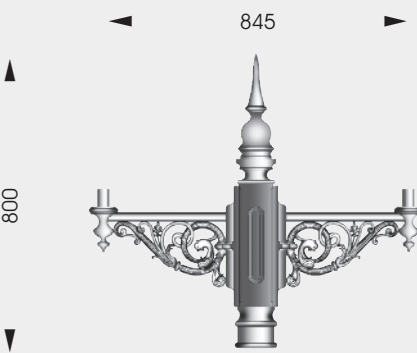
- KR 294 1 x 7,8 kg
- KR 231 2 x 180° 11,8 kg
- KR 232 3 x 120° 15,8 kg
- KR 233 4 x 90° 19,8 kg



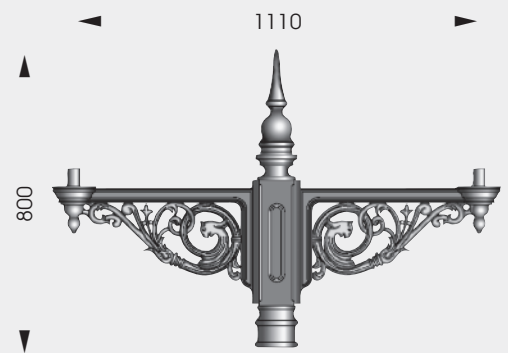
- KR 536 1 x 3,5 kg
- KR 537 2 x 180° 4,0 kg
- KR 538 3 x 120° 4,5 kg
- KR 539 4 x 90° 5,0 kg



- KR 137 2 x 180° 22,0 kg
- KR 138 2 x 180° + M 23,0 kg
- KR 139 3 x 120° 32,0 kg
- KR 140 3 x 120° + M 33,0 kg
- KR 141 4 x 90° 38,0 kg
- KR 142 4 x 90° + M 32,0 kg



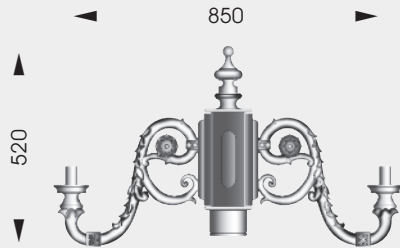
- KR 163 2 x 180° 14,3 kg
- KR 164 2 x 180° + M 12,9 kg
- KR 225 3 x 120° 20 kg
- KR 226 3 x 120° + M 18,5 kg
- KR 165 4 x 90° 27 kg
- KR 166 4 x 90° + M 26,6 kg




- KR 119 2 x 180° 23 kg
- KR 120 2 x 180° + M 22 kg
- KR 121 3 x 120° 31 kg
- KR 122 3 x 120° + M 29 kg
- KR 123 4 x 90° 38 kg
- KR 124 4 x 90° + M 37 kg

Maßstab M 1:20 - Gewichte können produktionsbedingt leicht variieren. Weights can vary.


MASTAUFSATZKRONEN / BRACKETS



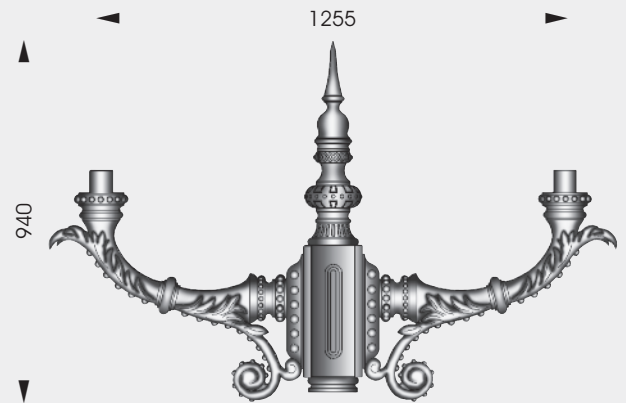
KR 545	2 x 180°	13 kg
KR 546	2 x 180° + M	12 kg
KR 547	3 x 120°	19 kg
KR 548	3 x 120° + M	18 kg
KR 549	4 x 90°	23 kg
KR 550	4 x 90° + M	22 kg



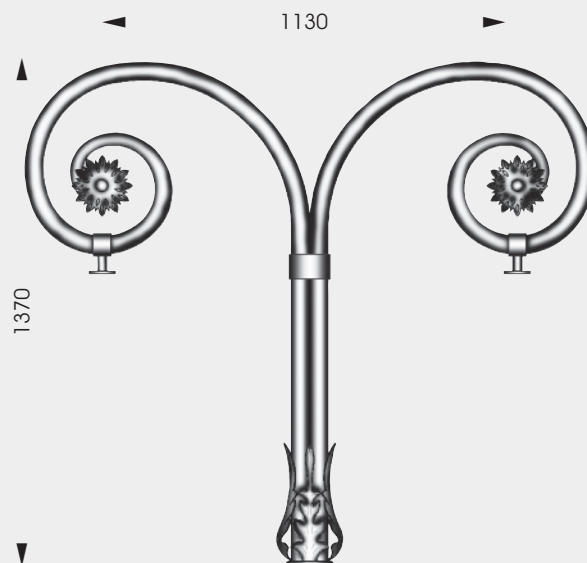
KR 149	2 x 180°	12,5 kg
KR 150	2 x 180° + M	12,3 kg
KR 151	3 x 120°	18 kg
KR 152	3 x 120° + M	17 kg
KR 153	4 x 90°	21,5 kg
KR 154	4 x 90° + M	21,3 kg



KR 159	2 x 180°	20 kg
KR 160	2 x 180° + M	19 kg
KR 439	3 x 120°	26 kg
KR 440	3 x 120° + M	25 kg
KR 161	4 x 90°	33 kg
KR 162	4 x 90° + M	32 kg



KR 185	2 x 180°	41 kg
KR 186	2 x 180° + M	40 kg
KR 435	3 x 120°	53 kg
KR 436	3 x 120° + M	54 kg
KR 187	4 x 90°	67 kg
KR 188	4 x 90° + M	66 kg



KR 604	1 x	21 kg
KR 605	2 x 180°	39 kg
KR 606	3 x 120°	57 kg
KR 607	4 x 90°	75 kg

Maßstab M 1:20 - Gewichte können produktionsbedingt leicht variieren. Weights can vary.

QUALITÄT UND SICHERHEIT

Alle Leuchten und Sonderanfertigungen werden gemäß der aktuellen Norm EN60598/VDE0711 und der aktuellen europäischen Verordnung (CE) entwickelt und gefertigt. Jede Leuchte wird auf Funktion und Sicherheit geprüft und versandfertig gemacht.

Energieeffizienz

Die Lieferung unserer Leuchten erfolgt ohne Leuchtmittel. Wir setzen bei der Konstruktion unserer Leuchten auf die Verwendung von Retrofit-Leuchtmitteln. Sie können mit energiesparenden LED-Lampen bis dekorativen Glühbirnen bestückt werden. Die Kennzeichnung erfolgt nach der EU-Verordnung 874/2012 und 518/2014 auf einem Energielabel.

Wir geben Ihnen gerne eine Empfehlung zu verschiedenen LED-Lampen.

Unsere Leuchten sind geeignet für Lampen der EEK:



Aufhängung

Unsere Hängeleuchten werden mit passendem Baldachin Nr. 15 und standardmäßig 1 Meter Kette geliefert. Sondergrößen werden speziell gefertigt und dem Leuchtengewicht angepasst.

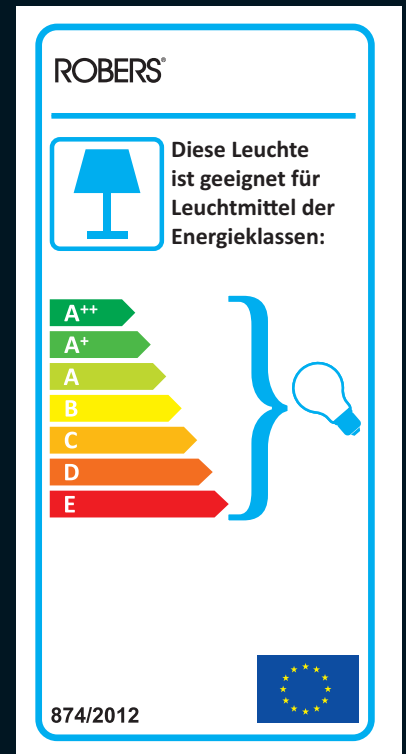
Außenleuchten

Alle Leuchten für den Außenbereich werden aus Stahl gefertigt und feuerverzinkt oder bestehen aus witterungsbeständigem Metall. Anschließend werden die Leuchten grundiert und wunschgemäß lackiert. Siehe Oberflächen, folgende Seite.

Änderungen bleiben vorbehalten. Für Satzfehler und Farbabweichungen wird keine Haftung übernommen.

Technische Sonderwünsche

Gerne gehen wir auf technische Sonderwünsche ein.
If you need special technical solutions, please ask us.




OBERFLÄCHEN / COLOURS




EISEN-NATUR / IRON NATURE



PATINA



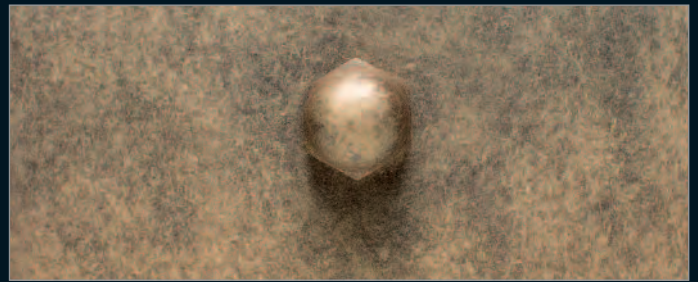
EISEN ROSTIG / IRON RUSTY



TERRA



OLD COPPER



MESSING ANTIK / BRASS ANTIQUE




OLD BRONZE



VINTAGE



SCHWARZ-SILBER / BLACK SILVER




OLD BLACK

Alle Leuchten werden von Hand lackiert, leichte Farbabweichungen sind daher möglich. Selbstverständlich können die Leuchten auch in jeder RAL-Farbe lackiert werden.

The final finish is made by hand, therefore slight colour differences are possible. Of course also every RAL colour is possible.

Toutes les patines de finition sont peintes a la main, c'est pourquoi de legeres nuances de teinte sont possibles. Toutes les couleurs RAL sont egalement realisables.



ANTI-K GRÜN / ANTIQUE GREEN

INHALTSVERZEICHNIS / INDEX

STÄNDERLEUCHTEN POST LAMPS

AL 600163	AL 6720102	AL 686526
AL 600260	AL 6721103	AL 686627
AL 6339133	AL 6732115	AL 686710
AL 6521135	AL 6739122	AL 686810
AL 6523135	AL 6740123	AL 686987
AL 653376	AL 6753101	AL 687040
AL 653476	AL 6767136	AL 687141
AL 653559	AL 6772140	AL 687240
AL 653857	AL 6773140	AL 687341
AL 6543109	AL 6778-N129	AL 687436
AL 656295	AL 677967	AL 687581
AL 656398	AL 678184	AL 687645
AL 657377	AL 678485	AL 687788
AL 658952	AL 6792131	AL 687889
AL 659052	AL 679550	AL 687991
AL 6591117	AL 679680	AL 6880115
AL 6592116	AL 680057	AL 6881112
AL 6593110	AL 680261	AL 6882114
AL 660019	AL 680386	AL 6883121
AL 660123	AL 680486	AL 6884121
AL 660221	AL 681494	AL 688536
AL 660322	AL 6820111	AL 688636
AL 660582	AL 682142	AL 688736
AL 6610134	AL 682242		
AL 661320	AL 6824142		
AL 661420	AL 682672/73	WANDLEUCHTEN	
AL 661929	AL 682830	WALL LAMPS	
AL 662593	AL 6831139	WL 300362
AL 662693	AL 683231	WL 3387135
AL 663628	AL 6833137	WL 339658
AL 6636-A29	AL 683612	WL 339758
AL 663728	AL 683712	WL 3403108
AL 664178	AL 683814	WL 341265
AL 664279	AL 683915	WL 3437132
AL 664583	AL 684068	WL 344053
AL 664655	AL 684168	WL 344153
AL 664799	AL 684246	WL 3446111
AL 6658127	AL 684346	WL 3447116
AL 666144	AL 684449	WL 3448120
AL 6664104	AL 684639	WL 344923
AL 6665104	AL 684739	WL 345082
AL 6666105	AL 684837	WL 345960
AL 666755	AL 684970/71	WL 346324
AL 669175	AL 685374	WL 346424
AL 669275	AL 685474	WL 347392
AL 669375	AL 68556	WL 3475112
AL 6694168	AL 68567	WL 3478-A145
AL 6696100	AL 68577	WL 3483-A124
AL 670133	AL 68589	WL 3491-A66
AL 6709101	AL 6859143	WL 349278
AL 671796	AL 6860143	WL 3495126
AL 671997	AL 686135	WL 3496126
		AL 68628	WL 3499-A124
		AL 6863106	WL 350143
		AL 6864107		

INHALTSVERZEICHNIS / INDEX

WL 3506	.43
WL 3511	.120
WL 3531-A-ST	.32
WL 3542	.168
WL 3550	.88
WL 3551	.102
WL 3552	.102
WL 3559	.92
WL 3561	.26
WL 3562	.118
WL 3563	.101
WL 3564	.122
WL 3570	.101
WL 3573	.18
WL 3574	.112
WL 3575	.112
WL 3592	.130
WL 3594	.122
WL 3598	.67
WL 3604-N	.128
WL 3604-N-G	.128
WL 3605	.16
WL 3609	.67
WL 3610	.51
WL 3611	.50
WL 3615	.86
WL 3626	.84
WL 3628	.16/17
WL 3630	.142
WL 3631	.42
WL 3632-ST	.30
WL 3635	.138
WL 3636	.137
WL 3638	.128
WL 3640	.13
WL 3641	.13
WL 3642	.13
WL 3643	.14
WL 3644	.68
WL 3646	.47
WL 3647	.48
WL 3648	.48
WL 3652	.74
WL 3653	.9
WL 3658	.143
WL 3659	.80
WL 3663	.34
WL 3664	.38
WL 3665	.106
WL 3667	.11
WL 3668	.80
WL 3669	.88
WL 3670	.95
WL 3671	.96
WL 3672-A	.69

WL 3672-B	.69
WL 3672-C	.69

HÄNGELEUCHTEN SUSPENSION LAMPS

AL 6105	.62
HL 2331	.56
HL 2349	.65
HL 2377-A	.54
HL 2386	.118
HL 2419	.113
HL 2428-A	.125
HL 2429-A	.125
HL 2446-A	.66
HL 2452-A	.125
HL 2455	.126
HL 2491-A	.32
HL 2529	.108
HL 2530	.25
HL 2580	.84
HL 2584	.17
HL 2585	.50
HL 2586	.44
HL 2587-A	.54
HL 2588	.64
HL 2591	.56
HL 2595	.119
HL 2625	.138
HL 2629	.13
HL 2631	.47
HL 2632	.47
HL 2639	.90
HL 2640	.98

DECKENLEUCHTEN CEILING LAMPS

DE 2527	.118
DE 2550-A	.144
DE 2551-A	.144
DE 2552-A	.144
DE 2578-A	.24

BRIFKÄSTEN / LETTERBOX

B 8481	.154
B 8482	.154
B 8483	.154
B 8484	.154

ACCESSOIRES ACCESSORIES

B 8565 Blumenschale	.164
B 8631 Feuerkob	.151
B 8631-S Bodenplatte	.150
B 8653 Blumenschale	.162
B 8654 Blumenschale	.163
B 8658 Rosenbogen	.152
B 8669 Wasserpoller	.153
B 8675 Feuerschale	.148/149
B 8675-R Gestell	.148/149
B 8677 Blumenschale	.162
B 8680 Feuerschale	.148
B 8685 Blumenbox	.164
B 8686 Feuerkorb	.150
B 8688 Hausnummer	.153
B 8689 Windlicht	.161
B 8713 Thermometer	.153
61.000.537-A Standuhr, beleuchtet	.159

PARKBÄNKE / TISCH GARDEN FURNITURE

PB 1103	.81/107/147
PB 1144	.146
H16923	.146

BRUNNEN / FOUNTAINS

B 8581	.160
B 8557	.156/158
B 8582	.157/159
B 8602	.158
B 8607	.160
B 8636	.160
B 8711	.155

ÄNDERUNGEN IN FORM UND AUSFÜHRUNG UNSERER LEUCHTEN BLEIBEN UNS VORBEHALTEN. ALLE MASSE UND GEWICHTE SIND CIRCA ANGABEN AUFGRUND DER HANDWERKLICHEN FERTIGUNG.

WE RESERVE US THE RIGHT TO CHANGE THE SHAPE AND DESIGN OF OUR LIGHTING FIXTURES. ALL MEASUREMENTS AND WEIGHT DECLARATIONS ARE APPROXIMATE DUE TO THE HAND MADE PRODUCTION.

NOUS NOUS RESERVONS LE DROIT DE MODIFIER LES CARACTERISTIQUES DE NOS PRODUITS SANS PREAVIS. LES DIMENSIONS ET LES POIDS SONT APPROXIMATIFS EN RAISON DE LA FABRICATION ARTISANALE DE NOS PRODUITS.

**HANDMADE
LIGHTING
FROM
GERMANY**

ROBERS®

ROBERS-LEUCHTEN
GmbH & Co. KG
Weseker Weg 36
46354 Südlohn - Germany
Tel.: ++49 (0) 28 62 - 99 77 - 0
Fax: ++49 (0) 28 62 - 99 77 77
Net: www.Robers.com
Mail: office@Robers.com